

**MARY
AGRI**

2026 TARIF



FORESTIER



TP



ESPACES VERTS



AGRICOLE



**MARY
AGRI!**

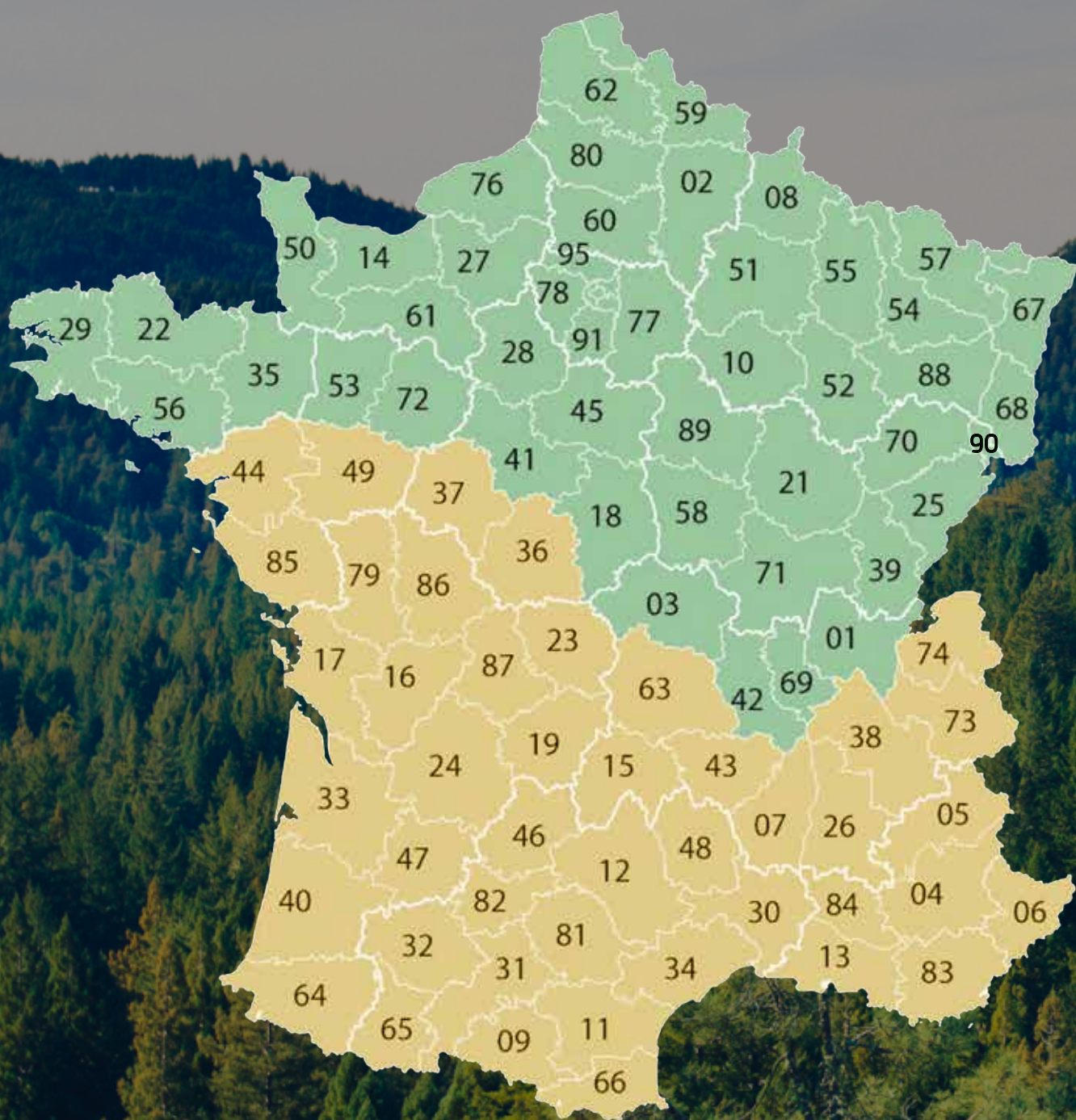


MARY

AGRI

TECHNICO-COMMERCIAL INTINERANT

NORD / SUD



Ghislain VALLET

06 12 25 41 70

com2@mary-agri.fr

Axel CARADEC

06 14 55 00 78

com3@mary-agri.fr

NOUS CONTACTER ?

SERVICE COMMERCIAL ET SAV

STANDARD TELEPHONIQUE : 04 37 02 09 89 - TAPER 1



THIERRY BOUTEILLON

Responsable commercial et SAV
06 21 46 94 42
com@mary-agri.fr



AXEL CARADEC
Technico-commercial
itinérant **SUD**
06 14 55 00 78
com3@mary-agri.fr



GHISLAIN VALLET
Technico-commercial
itinérant **NORD**
06 12 25 41 70
com2@mary-agri.fr



DARIO BLANC
Technico-commercial
sédentaire
06 17 06 78 88
commerce@mary-agri.fr



GWENAEL ROUTIN
Chef d'atelier / S.A.V /
Garanties
06 21 93 65 15
sav@mary-agri.fr



AURELIE DE JABRUN
Commandes pièces /
Suivi garanties
04 37 02 09 89 TAPER 3
sav@mary-agri.fr

SERVICE ADV - COMPTABILITÉ - LIVRAISON

STANDARD TELEPHONIQUE : 04 37 02 09 89 - TAPER 2

LAURA BONNEFOND

Service ADV - comptabilité - livraison
contact@mary-agri.fr

SERVICE MARKETING

STANDARD TELEPHONIQUE : 04 37 02 09 89 - TAPER 2

CORALIE DUMAS

Service Marketing
marketing@mary-agri.fr

MARY

AGRI

QUI SOMMES-NOUS ?

Depuis 2012, sérieux, réactivité, qualité et confiance sont au cœur de nos actions. Implantées en Isère entre Lyon et Valence sur la commune de Sonnay, nous sommes aujourd'hui l'un des plus grands acteurs du marché français dans l'importation et la distribution de matériel **FORESTIER, TP ET ESPACES VERTS.**

Spécialisées dans notre domaine, nous nous efforçons de choisir les meilleurs produits, les plus adaptés à notre marché. En effet, nous mettons une attention particulière dans le choix des fournisseurs en privilégiant celui qui est spécialiste et non pas généraliste dans son secteur. Selon notre philosophie, « on ne peut pas être bon partout ». Le choix se fait scrupuleusement avec : visite d'usine, test produit, vérification de la performance SAV et élaboration du cahier des charges.

En quelques chiffres, MARY AGRI c'est plus de 800 machines vendues par an avec un espace de stockage de 2000 m² comprenant un atelier hydraulique de 60 m², un atelier mécanique de 200 m² et enfin des bureaux modernes et confortable sur 220 m².

Toute l'équipe MARY AGRI est à votre écoute pour tout mettre en œuvre afin de vous accompagner au mieux dans vos projets.

Bonne lecture de notre tarif 2026 !



PAIEMENT DU REVENDEUR

Les commandes sont passées impérativement par mail validées uniquement après avoir écrit les mentions suivantes : signature + tampon + «bon pour accord» + date + nom. Seulement à ce titre la commande est validée par MARY AGRI.

Le matériel peut être fourni en nouveau modèle ou avec variante(s)

Nos prix peuvent être soumis à variations en fonction des variantes du marché.

Nous nous réservons le droit de modifier sans préavis les caractéristiques ou la construction de nos produits

Les photos et couleurs des machines sont non contractuelles





MESSAGES

maintenant

MARY AGRI

Informations essentielles pour vendre nos machines !



Téléchargez la fiche produit

Disponible sur notre site avec toutes les infos techniques et avantages pour mieux guider vos clients.



Regardez nos vidéos explicatives

Démonstrations sur YouTube pour montrer le fonctionnement et les atouts de chaque machine.



Nous suivre sur les réseaux sociaux

Contenus courts et pédagogiques pour enrichir votre argumentaire de vente.



CHAQUE PRODUIT DISPONIBLE SUR NOTRE SITE INTERNET DISPOSE D'UNE FICHE DÉTAILLÉE ET D'UNE VIDÉO DE DÉMONSTRATION POUR MIEUX LE PRÉSENTER !



Notre PALAX D360 Ergo et Pro en action :



CARACTERISTIQUES

- Combiné économique et fiable sans électronique
- Rapidité : temps de cycle très court
- Tapis entrée le plus long du marché
- Commande manuelle sur ERGO ou Joystick sur PWO
- Fendreuse ultra rapide
- Tapis d'évacuation orientable
- Tapis évacuation à chaîne : fiable et puissant
- Disponible en version : PDF éco 400-450 t/min ou mixte PDF + électronique 380V/75KW


SOMMAIRE

FENDEUSE SEMI-PRO.....	P8
FENDEUSE CHASSIS ROUTIER.....	P12
FENDEUSE VERTICALE.....	P16
FENDEUSE HORIZONTALE.....	P20
FAGOTEUSE.....	P30
APPOINTEUSE.....	P32
MOTOREDUCTEUR.....	P33
SCIE.....	P34
TAPIS MONTE BOIS.....	P42
BIG BAG WOOD CADRE.....	P43
GAMME PALAX.....	P44
PALETISEUR.....	P59
TREUIL FORESTIER.....	P60
REMORQUE ET GRUE FORESTIERE.....	P62
REMORQUE FORESTIERE NON HOMOLOGUEE.....	P70
PINCE DE DEBARDAGE / MANUTENTION.....	P73
FENDEUSE A VIS.....	P74
GRAPPIN	P78
GRAPPIN COUPEUR.....	P82
GRAPPIN A BUCHES.....	P88
BENNE PRENEUSE.....	P89
PINCE DE TRI ET DEMOLITION	P90
BROUETTE A CHENILLES.....	P92
TETE DE BROYAGE.....	P93
GYROBROYEUR HYDRAULIQUE.....	P100
REMORQUE ROUTIERE.....	P102
SCARIFICATEUR.....	P104
BROYEUR VEGETAUX / BRANCHES.....	P107
BROYEUR HYDRAULIQUE.....	P113
BROYEUR CHASSIS ROUTER.....	P114
ASPIRATEUR A FEUILLES.....	P116
HYDROPRESSOIR A FRUITS.....	P118
BROYEUR A FRUITS.....	P119
BROYEUR MOYEN.....	P120
TARIF TRANSPORT.....	P142



● FENDEUSE 9T TELESCOPIQUE SEMI PRO


- Fendeuse verticale à coin télescopique passage 530 mm, poids 145kg
- Roues de déplacement, travail à hauteur d'homme
- Machine à 2 vitesses

RÉF	DÉSIGNATION	TARIF	
FT9/EM	Fendeuse 9T PDF - 230/400V	2 190€	c
FT9/MH	Fendeuse 9T moteur Honda - double pompe	2 860€	c



● FEUDEUSE HSI

- Support pour bois
- Table de fendage robuste
- Levier GAUCHE/DROIT
- Table d'appui GAUCHE/DROIT
- Roues de transport supplémentaire
- Réservoir d'huile
- Roues pneumatiques pour transport
- Passage de buche 530 mm

RÉF	DÉSIGNATION	TARIF	
LANHSI9/EM	Fendeuse HSi 9 EL - 230V / 2.2kW	3 070€	d
LANHSI9/ET	Fendeuse HSi 9 EL - 400V / 4kW	2 880€	d
LANHSI9/LBS	Fendeuse HSi 9 BRIGGS 6.5 CV	3 070€	d






Cardan offert
sur PDF

● FENDEUSE VERTICALE II / I4T SEMI PRO

- Fendeuse verticale passage 600 mm, poids 195 kg
- Roues de déplacement, version électrique et thermique avec double pompe
- Machine à 2 vitesses

RÉF	DÉSIGNATION	TARIF	
FVII/EM/500	Fendeuse IIT - 230/400V - double pompe	2 060€	c
FVII/C/500	Fendeuse IIT PDF	2 060€	c
FVII/MH/500	Fendeuse IIT moteur Honda - double pompe	3 970€	c
FVI4/EM/500	Fendeuse I4T - 230/400V - double pompe	2 530€	c
FVI4/C/500	Fendeuse I4T PDF	2 530€	c
FVI4/MH/500	Fendeuse I4T moteur Honda - double pompe	4 430€	c



FENDEUSES SEMI PRO






FENDEUSES SEMI PRO HORIZONTALES

Cardan offert
sur PDF

● FENDEUSE HORIZONTALE IOT PRO : SLX 10

- Cycle de fendage rapide, double vitesse
- Table de réception du bois
- Coin en 4 avec réglage ergonomique
- Petite machine professionnelle
- Passage de buche 530 mm

RÉF	DÉSIGNATION	TARIF	
LANS LX10C	Fendeuse IOT PDF	4 090€	d
LANS LX10ET	Fendeuse IOT - 400V / 4kW	4 390€	d
LANS LX10EM	Fendeuse IOT - 230V / 2.2kW	4 370€	d
LANS LX10C+ET	Fendeuse IOT mixte PDF - 380V	5 040€	d
LANS LX10BS	Fendeuse IOT BRIGGS - 6.5 CV	4 480€	d

OPTIONS

LANS LX10C6	Coin 6 éclats	250€
LANS LX10TABLE	Table latérale de support du bois	100€
	Bras de déplacement	130€




FENDEUSES SEMI PRO HORIZONTALES

I98RV1325



● FENDEUSE HORIZONTALE MOBIL IOT PRO : SLX 10

- Cycle de fendage rapide, double vitesse
- Table de réception du bois
- Roues et timon
- Non homologuée route
- Coin en 4 avec réglage ergonomique
- Petite machine professionnelle
- Passage de buche 530 mm

RÉF	DÉSIGNATION	TARIF	
LANS LX10MOBBS	Fendeuse IOT MOBIL BRIGGS - 6.5cv	4 670€	2MP
LANS LX10MOB ET4	Fendeuse IOT MOBIL - 400V / 4kW	4 620€	2MP

OPTIONS

LANS LX10C6	Coin 6 éclats	250€
LANS LX10TABLE	Table latérale de support du bois	100€





FENDEUSES CHÂSSIS ROUTIER

● FENDEUSE VERTICALE HOMOLOGUEE I4T - COURSE DE VERIN 1100 MM

- Coin avec angle d'attaque spécifique
- Bras de maintien latéraux
- Réservoir protégé dans la poutre
- Essieu Alko
- Lève bûche
- Double pompe
- Moteur Honda 9 cv
- Vérin 1100 mm
- Passage de buche 1150mm

RÉF	DÉSIGNATION	TARIF	
FVI4/REMO	Fendeuse I4 thermique sur châssis remorque avec feux	5 910€	3MP




FENDEUSES CHÂSSIS ROUTIER

I98RV1325



● FENDEUSE SUR CHASSIS ROUTIER STAWX 17 / 21T - COURSE 1100 MM

- Essieu et tête d'attelage ALKO
- Châssis tubulaire très solide
- Roues 13 pouces
- Roues jockey
- Arrêt de fin de course haute et basse
- Filtre d'aspiration
- Vérin de mise en place
- 2 vitesses
- Lève bûche
- Vérin repliable
- Passage de bûche 1170 mm
- Graisseurs intégrés aux glissières

RÉF	DÉSIGNATION	TARIF	
LANSTAWX17	Fendeuse 17T VANGUARD - 14cv (non homologuée)	6 760€	3MP
LANSTAWX21	Fendeuse 21T HONDA - 13cv + Countlanc 440 (compte-tours, heures, température) (homologuée)	7 630€	3MP

Prévoir un forfait pour mise à la route 120€ HT






FENDEUSES VERTICALES

Cardan offert
sur PDF

● FENDEUSE VERTICALE STX II/13T - COURSE 1100 MM POMPE ALU ET REDUCTEUR

- Socle robuste
- Passage de buche 1170 mm
- 2 vitesses de fendage
- Arrêt de fin de course haut et bas
- Lève bûche
- Graisseurs intégrés aux glissières

RÉF	DÉSIGNATION	TARIF	
LANSTXIIPT	Fendeuse IIT pompe tracteur	2 460€	c
LANSTXIIC	Fendeuse IIT PDF	2 860€	c
LANSTXIJET	Fendeuse IIT - 400V	3 390€	c
LANSTXIEM	Fendeuse IIT - 230V	3 260€	c
LANSTXIIC+ EM	Fendeuse IIT PDF - 230V	3 710€	c
LANSTXIIC+ ET	Fendeuse IIT PDF - 400V	3 860€	c
LANSTXIIBS	Fendeuse IIT B&S	3 640€	c
LANSTXI3C	Fendeuse I3T PDF	3 570€	d
LANSTXI3ET	Fendeuse I3T - 400V	4 210€	d
LANSTXI3C+ET	Fendeuse I3T PDF - 400V	4 540€	d

OPTIONS

REF MACHINE + T	Treuil avec régulateur de débit	1 480€
REF MACHINE + TR	Treuil hydraulique avec radio	2 010€

ACCESSOIRES

REF ZM20CTC	Crochet à trainer	31€
REF GRI4PD700	Pince ouverture - 600mm	135€
REF LANPINCE	Pince ouverture - 1 000mm	190€
	Kit transport (recommandé pour version électrique)	180€



FENDEUSES VERTICALES




LANCMAN™

● FENDEUSE VERTICALE - COURSE 1100 MM POMPE ALU ET REDUCTEUR

- Coin HARDOX
- Lève-bûche mécanique
- Sans cardan
- Graisseurs intégrés aux glissières
- Filtre d'aspiration
- Coin spécifique type éclateur avec lame en Hardox
- Réservoir dans la poutre
- Vérin repliable 1100 mm
- 2 vitesses de travail
- Passage de buche 1170 mm
- Support sapie, tronçonneuse
- Jerrickan (uniquement sur 2IT)
- Arrêt de fin de course haute et basse
- Socle large en acier plein

**PRIX
CHOC**

RÉF	DÉSIGNATION	TARIF	FRAIS DE PORT	
LANSTX17CA	Fendeuse 17T pompe alu PDF	3 430€		d
LANSTX2ICA	Fendeuse 2IT pompe alu PDF	3 540€	FRANCO PAR 3	d
LANSTX2ICA+T	Fendeuse 2IT Pompe alu PDF + T	4 940€		d

**BEST
SELLER**






FENDEUSES VERTICALES

Cardan offert
sur PDF

● FENDEUSE VERTICALE STX 17/21/26T - COURSE 1100 MM POMPE FONTE

- 2 vitesses de travail Multispeed
- Vérin repliable
- Coin spécifique type éclateur avec lame en Hardox
- 2 vitesses arrêt de fin de course haut et bas
- Lève bûche
- Graisseurs intégrés aux glissières
- Passage de fin de buche 1170 mm

RÉF	DÉSIGNATION	TARIF	
LANSTX17CGP	Fendeuse 17T PDF	4 090€	d
LANSTX17ET	Fendeuse 17T - 380V	4 490€	d
LANSTX17CGP+ET	Fendeuse 17T PDF - 380V	5 270€	d
LANSTX21CGP	Fendeuse 21T PDF	4 160€	d
LANSLTX21ET	Fendeuse 21T - 380V	4 830€	d
LANSTX21CGP+ET	Fendeuse 21T PDF - 380V	5 600€	d
LANSTX26CGP	Fendeuse 26T PDF	5 240€	d
LANSTX26ET	Fendeuse 26T - 380V	6 100€	d
LANSTX26CGP+ET	Fendeuse 26T PDF - 380V	6 770€	d

OPTIONS

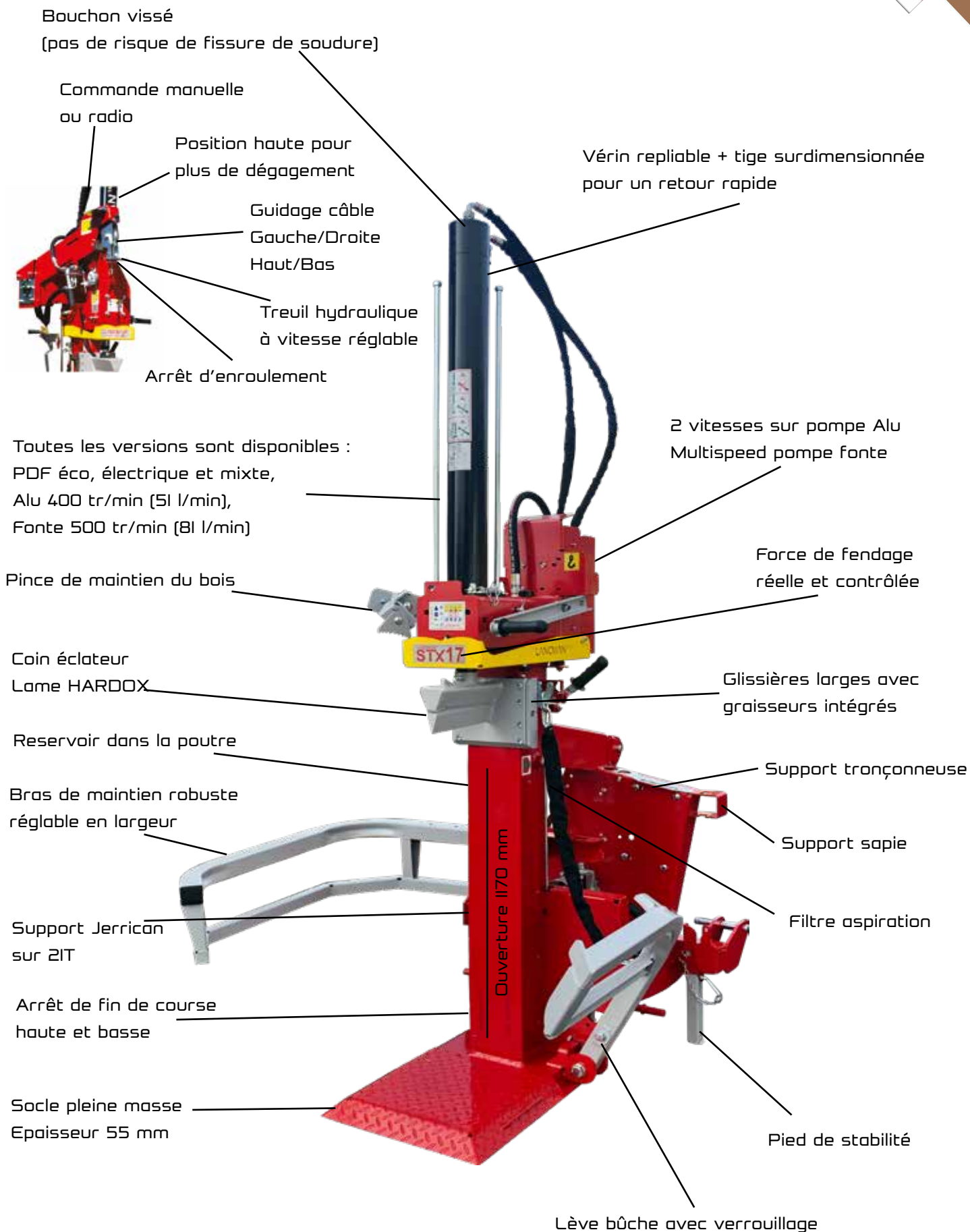
REF MACHINE + T	Treuil hydraulique avec régulateur de débit sur 17T	1 530€
REF MACHINE + T	Treuil hydraulique avec régulateur de débit sur 21T	1 570€
LANXLTREUIL	Treuil hydraulique avec radio sur 26T	2 130€

ACCESSOIRES

REF ZM20CTC	Crochet à trainer	31€
REF GRI4PD700	Pince ouverture - 600mm	135€
REF LANPINCE	Pince ouverture - 1 000mm	190€
	Kit transport (recommandé pour version électrique)	180€



FENDEUSES VERTICALES





LANCMAN™

FENDEUSES HORIZONTALES

Cardan offert
sur PDF

● FENDEUSE HORIZONTALE XLE 21 / 26 / 32T - ATTELAGE 3 POINTS

EQUIPEMENT DE BASE :

- Chargeur latéral hydraulique
- Table de réception du bois avec renforts
- Coin 2/4 hydraulique HARDOX
- Pompe en fonte, Châssis renforcés en acier à haute résistance
- Vitesse prise de force économique
- Ergonomie et simplicité d'utilisation
- Support de coin, tronçonneuse
- 2 vitesses automatiques : MULTISPEED
- Cardan



Le compteur COUNTLANC 440 est de série sur la 32T et permet de connaître l'avancement / condition de travail grâce à son :

- Compteur d'heures total
- Compteur d'heures journalier
- Compte-tours
- Température



FENDEUSES HORIZONTALES

I98RV1325



MODELES	XLE21T -C	XLE21T -ET	XLE21T C+ET	XLE26T -C	XLE26T -ET	XLE26T -C+ET	XLE32T -C	XLE32T -ET	XLE32T -C+ET
RÉF	LANXLE 21C	LANXLE 21ET	LANXLE21 C+ET	LANXLE 26C	LANXLE 26ET	LANXLE 26C+ET	LANXLE 32C	LANXLE 32ET	LANXLE 32C+ET
Puissance de fendage	21T	21T	21T	26T	26T	26T	32T	32T	32T
Vérin	1 100mm	1 100mm	1 100mm	1 150mm	1 150mm	1 150mm	1 180mm	1 180mm	1 180mm
Capacité du réservoir	50L	50L	50L	50L	50L	50L	80L	80L	80L
Puissance	50cv mini	7.5 Kw / 400 V	50cv mini	50cv mini	7.5 Kw / 400 V	50cv mini	50cv mini	11 Kw / 400 V	50cv mini
Poids	900kg	920kg	980kg	1 050kg	1 080kg	1 150kg	1 470kg	1 510kg	1 530kg
TARIF	10 070€	10 840€	12 000€	10 910€	11 860€	13 170€	13 850€	16 010€	17 410€
	3MP	3MP	3MP	3MP	3MP	3MP	3MP	3MP	3MP

OPTIONS

Modèles	LANXLE 21C	LANXLE 21ET	LANXLE21 C+ET	LANXLE 26C	LANXLE 26ET	LANXLE 26C+ET	LANXLE 32C	LANXLE 32ET	LANXLE 32C+ET
coin 6	570€	570€	570€	570€	570€	570€	860€	860€	860€
Coin 8	/	/	/	/	/	/	1 140€	1 140€	1 140€
Treuil avec radiocommande et réglage de vitesse	3 060€	3 060€	3 060€	3 060€	3 060€	3 060€	3 060€	3 060€	3 060€
Refroidisseur d'huile conseillé	670€	670€	670€	670€	670€	670€	800€	800€	800€
Distributeur supplémentaire (fagoteuse)	330€	330€	330€	330€	330€	330€	330€	330€	330€

ACCESSOIRES

REF ZM20CTC	Crochet à trainer	31€
REF GRI4PD700	Pince ouverture - 600mm	135€
REF LANPINCE	Pince ouverture - 1 000mm	190€
REF GRI4SAP380	Sapie 380mm	40€
REF GRI4SAP800	Sapie 800mm	50€



LANCMAN™

FENDEUSES HORIZONTALES

Cardan offert
sur PDF

● FENDEUSE HORIZONTALE XTRA 21 / 26T - ROUES ET TIMON NON HOMOLOGUÉE ROUTE

EQUIPEMENT DE BASE :


- Chargeur latéral hydraulique
- Table de réception du bois avec renforts
- Coin 2/4 hydraulique HARDOX
- Vitesse prise de force économique
- Pompe en fonte
- Châssis renforcé en acier à haute résistance
- Ergonomie et simplicité d'utilisation
- Support de coin, tronçonneuse
- 2 vitesses automatiques : MULTISPEED
- Cardan



FENDEUSES HORIZONTALES

I98RV1325



MODELES	XTRA2IT-C	XTRA2I-ET	XTRA2IT-C+ET	XTRA26T-C	XTRA26T-ET	XTRA26T-C+ET
RÉF	LANX-TRA2IC	LANXTRA2IET	LANXTRA2IC+ET	LANX-TRA26C	LANX-TRA26ET	LANXTRA26C+ET
Puissance de fendage	2IT	2IT	2IT	26T	26T	26T
Vérin	1 100mm	1 100mm	1 100mm	1 150mm	1 150mm	1 150mm
Capacité du réservoir	50L	50L	50L	50L	50L	50L
Puissance	50cv mini	7.5 Kw / 400 V	50cv mini	50cv mini	7.5 Kw / 400 V	50cv mini
Poids	1 185kg	1 200kg	1 245kg	1 280kg	1 280kg	1 350kg
TARIF	11 740€	12 580€	14 080€	13 190€	14 060€	15 450€
	SMP	SMP	SMP	SMP	SMP	SMP

OPTIONS

Coin 6	570€	570€	570€	570€	570€	570€
Treuil avec radiocommande et réglage de vitesse	3 060€	3 060€	3 060€	3 060€	3 060€	3 060€
Refroidisseur d'huile	670€	670€	670€	670€	670€	670€
Distributeur supplémentaire (fagoteuse)	330€	330€	330€	330€	330€	330€

ACCESSOIRES

REF ZM20CTC	Crochet à trainer	31€
REF GRI4PD700	Pince ouverture - 600mm	135€
REF LANPINCE	Pince ouverture - 1 000mm	190€
REF GRI4SAP380	Sapie 380mm	40€
REF GRI4SAP800	Sapie 800mm	50€



LANCMAN™

FENDEUSES HORIZONTALES

Cardan offert
sur PDF



25KM/H

● FENDEUSE HORIZONTALE XTRA 32 / 42T - ROUES ET TIMON

EQUIPEMENT DE BASE :

- Chargeur latéral hydraulique
- Table de réception du bois avec renforts
- Coin 2/4 hydraulique HARDOX
- Vitesse prise de force économique
- Pompe en fonte
- Châssis renforcé en acier à haute résistance
- Valve d'accélération
- Ergonomie et simplicité d'utilisation
- Support de coin, tronçonneuse
- 2 vitesses : MULTISPEED
- Refroidisseur d'huile
- Option grue 5.5M sur 42 tonnes
- Cardan

Le compteur COUNTLANC 440 de série permet de connaître l'avancement / condition de travail grâce à son :


- Compteur d'heures
- Compte-tours
- Température
- Vitesse prise de force



FENDEUSES HORIZONTALES

I98RV1325



MODELES	XTRA32T-C	XTRA32-ET	XTRA32T-C+ET	XTRA42T-C	XTRA42T-ET	XTRA42T-C+ET
RÉF	LANX-TRA32C	LANXTRA32ET	LANXTRA32C+ET	LANXTRA42C	LANXTRA42ET	LANXTRA42C+ET
Puissance de fendage	32T	32T	32T	42T	42T	42T
Vérin	1 180mm	1 180mm	1 180mm	1 290mm	1 290mm	1 290mm
Capacité du réservoir	120L	120L	120L	120L	120L	120L
Puissance	50cv mini	11 Kw / 400 V	50cv mini	70cv mini	11 Kw / 400 V	70cv mini
Poids	1 760kg	1 815kg	1 845kg	2 395kg	2 430kg	2 460kg
TARIF	17 390€	19 230€	21 200€	21 440€	23 480€	24 470€
	5MP	5MP	5MP	5MP	5MP	5MP

Prévoir un forfait pour mise à la route 120€ HT

OPTIONS

Coin 6	860€	860€	860€	860€	860€	860€
Coin 8	1 140€	1 140€	1 140€	1 140€	1 140€	1 140€
Treuil avec radiocommande et réglage de vitesse	3 060€	3 060€	3 060€	3 280€	3 280€	3 280€
Refroidisseur d'huile	De série	De série	De série	De série	De série	De série
Distributeur supplémentaire (fagoteuse)	330€	330€	330€	330€	330€	330€
Ligne hydraulique pour grue	/	/	/	580€	580€	580€
Grue de chargement 5.5m	/	/	/	13 380€	13 380€	13 380€

ACCESSOIRES

REF ZM20CTC	Crochet à trainer	31€
REF GRI4PD700	Pince ouverture - 600mm	135€
REF LANPINCE	Pince ouverture - 1 000mm, épaisseur 10mm	190€
REF GRI4SAP380	Sapie 380mm	40€
REF GRI4SAP800	Sapie 800mm	50€



LANCMAN™




FENDEUSES HORIZONTALES



Cardan offert
sur PDF

● FENDEUSE TELESCOPIQUE 23 TONNES VERIN 2000 OU 2500 MM POUR CHAUFFAGE ET PIQUETS

- Attelage renforcé
- Fendage rapide «Autospeed»
- Machine repliable pour transport et stockage

RÉF	DÉSIGNATION	TARIF	
FH23C/T2	Fendeuse 23T PDF - 2000	5 640€	3MP
FH23/ET/T2	Fendeuse 23T - 380V / 5.5 KW - 2000	6 290€	3MP
FH23/C+ET/T2	Fendeuse 23T PDF - 380V - 2000	7 090€	3MP
	Fendeuse 23Tmoteur thermique Honda 13cv	7 970€	3MP
FH23C/T2.5	Fendeuse 23T PDF - 2500	6 600€	3MP
	Fendeuse 23T - 380V / 5.5 kW - 2500	7 410€	3MP
	Fendeuse 23T PDF - 380V - 2500	8 200€	3MP

OPTIONS

REF FH23OROUES	Roues 165/70R13 + timon	480€
REF FH23OC4-CUNEO	Coin 4 éclats manuel	450€
REF FH23ORADIO	Radiocommande pour fendage	2 600€
	Coin en 2 sur vérin	350€
	Refroidisseur d'huile	1 000€



Informations sur l'Appointeuse disponible à la page 32




FENDEUSES HORIZONTALES

Cardan offert
sur PDF


● FENDEUSE HORIZONTALE EXPERT COURSE AU CHOIX

- Châssis par une poutre HEB 300
- Roues et timon
- Guidage en V
- Béquille
- Coin 4 éclats hydrauliques
- Non homologuée pour la route


COURSE 1500 MM

DIMENSIONS LxIxH	MODELES	TARIF	
500x160x140	Fendeuse 30 tonnes PDF	11 290€	4MP
500x160x140	Fendeuse 30 tonnes - 400V / 15kW	12 450€	4MP
500x160x140	Fendeuse 30 tonnes PDF - 400V	13 310€	4MP
500x160x140	Fendeuse 40 tonnes PDF	12 570€	4MP
500x160x140	Fendeuse 40 tonnes - 400V / 20kW	13 710€	4MP
500x160x140	Fendeuse 40 tonnes PDF - 400V	14 670€	4MP
500x160x140	Fendeuse 50 tonnes PDF	14 150€	4MP
500x160x140	Fendeuse 50 tonnes - 400V / 25kW	15 360€	4MP
500x160x140	Fendeuse 50 tonnes PDF - 400V	16 270€	4MP

COURSE 2000 MM

DIMENSIONS LxIxH	MODELES	TARIF	
600x160x140	Fendeuse 30 tonnes PDF	13 370€	5MP
600x160x140	Fendeuse 30 tonnes - 400V / 15kW	14 600€	5MP
600x160x140	Fendeuse 30 tonnes PDF - 400V	15 610€	5MP
600x160x140	Fendeuse 40 tonnes PDF	15 690€	5MP
600x160x140	Fendeuse 40 tonnes - 400V / 20kW	17 070€	5MP
600x160x140	Fendeuse 40 tonnes PDF - 400V	18 060€	5MP
600x160x140	Fendeuse 50 tonnes PDF	18 130€	5MP
600x160x140	Fendeuse 50 tonnes - 400V / 25kW	19 470€	5MP
600x160x140	Fendeuse 50 tonnes PDF - 400V	20 510€	5MP

COURSE 2500 MM

DIMENSIONS LxIxH	MODELES	TARIF	
700x160x140	Fendeuse 30 tonnes PDF	14 400€	6MP
700x160x140	Fendeuse 30 tonnes - 400V / 15kW	15 700€	6MP
700x160x140	Fendeuse 30 tonnes PDF - 400V	16 770€	6MP
700x160x140	Fendeuse 40 tonnes PDF	17 980€	6MP
700x160x140	Fendeuse 40 tonnes - 400V / 20kW	19 530€	6MP
700x160x140	Fendeuse 40 tonnes PDF - 400V	20 460€	6MP
700x160x140	Fendeuse 50 tonnes PDF	19 980€	6MP
700x160x140	Fendeuse 50 tonnes - 400V / 25kW	21 430€	6MP
700x160x140	Fendeuse 50 tonnes PDF - 400V	22 570€	6MP
700x160x140	Fendeuse 50 tonnes Yanmar	Sur demande	6MP

FENDEUSES HORIZONTALES

I98RV1320

MARY
AGRI



OPTIONS

	Chargeur hydraulique latéral	1 690€
	Table de reception pour bois fendu	1 020€
	Radiocommande pour fendage + coin	2 600€
OMFHORAD	Refroidisseur d'huile	1 000€






FAGOTEUSES

● FAGOTEUSE

- Basculement manuel ou hydraulique
- Attelage 3 points
- Serrage par tendeur manuel ou hydraulique
- Paliers de rotation solides
- 2 Supports bobines (sur les versions hydrauliques)

RÉF	DÉSIGNATION	TARIF	
LANFAG2002	Fagoteuse 1 stère mécanique	1 810€	d
LANFAG250IHS	Fagoteuse 1 stère tout hydraulique	2 540€	d
LANFAG250IHVF SH	Fagoteuse 1 stère tout hydraulique + 3 points et Euro + Distributeur	2 910€	d

OPTIONS

LANFAGKIT	Kit basculement hydraulique pour la fagoteuse mécanique	220€
PM CER-003	Toron 10 fils +/- 400m - 1250kg	38€



MARY AGRI



Satisfait de votre équipement ?
Votre avis compte ! Partagez votre expérience.



Michel NAISSE
5 avis



★★★★★ il y a une semaine **NOUVEAU**

J'ai fait l'acquisition d'une remorque forestière 3 tonnes équipée d'une grue de 4m30. Très bon accueil par Thierry le commercial, à l'écoute et disponible pour tous renseignements .
Préparation et expédition du matériel (en stock) très rapide.
Machine de bonne conception et de bonne qualité.
Essai et utilisation a venir.
Merci a l'équipe.
Michel

Visité en mars



FREDERIC MALFATTO
5 avis · 5 photos

★★★★★ il y a 3 semaines **NOUVEAU**

Suite à mon achat de vis de fendage option rognage de souche je recommande Mary Agri
Super pro toujours à l'écoute du client et surtout de bon conseil

Très réactif grâce à leurs stock de matériel et pièces

Visité en février



Picquenot Frederic (FPI)
1 avis



★★★★★ il y a une semaine **NOUVEAU**

Entreprise vraiment sérieuse, très bon conseil pour un achat de fendeuse. Une fois commandé matériel livré en quelques jours, accompagné d'un échange régulier avec M.Mary. La fendeuse LACMAN est super bien. Merci aux équipes de Mary Agri, vous pouvez leur faire confiance !


Visité en mars



APPOINTEUSES

● APPOINTEUSE BIFACE

- Attelage 3 points
- Alimentation PDF (540 tr/min) - Puissance
- Tracteur minimum 30 cv
- Machine très rapide, débit de pompe : 38 L/min
- Force 14 tonnes
- Groupe hydraulique incorporé dans la machine
- Lames en acier haute résistance trempées et affûtées avec précision
- Nombre de lames : 2
- Arrêt de lame en cas de blocage
- Dimensions : 2m, haut 1.85m, poids 300kg environ
- Affûte tous types de piquets (ronds ou fendus) et toutes essences de bois jusqu'à 260 mm de diamètre

RÉF	DÉSIGNATION	TARIF	
BIAPP	Appointeuse PDF cardan inclus	6 040€	IMP
BIAPPET	Appointeuse moteur triphasé 400V - 12CV	7 180€	IMP



MOTOREDUCTEUR



Cardan offert
sur PDF

● MOTOREDUCTEUR

- Moteur triphasé 400V
- Sur châssis avec roues gonflées
- Sortie prise de force 420 tr/min
- Sortie 3 plots 12V
- Sortie 7 broches 12V
- Sortie 230V (prise électrique standard)
- Equivalent à un tracteur environ 55/60 cv
- Cardan T4

RÉF	DÉSIGNATION	TARIF	
MOTO15KW	Motoreducteur 15kW / 20cv	5 310€	d






SCIES A RUBAN

● SCIE A RUBAN

- Volant en fonte monté sur axe maintenu par des paliers
- Châssis solide avec nombreux renforts
- Chevalet de série

RÉF	DÉSIGNATION	TARIF	
SR600/C	Scie à ruban 600mm PDF	4 120€	IMP OU 3MP AVEC TAPIS
SR600/EM/ET	Scie à ruban 600mm - 230 ou 400V	4 470€	IMP OU 3MP AVEC TAPIS
SR600/Mixte	Scie à ruban 600mm MIXTE PDF - 230V	4 950€	IMP OU 3MP AVEC TAPIS
SR700/C	Scie à ruban 700mm PDF	4 460€	IMP OU 3MP AVEC TAPIS
SR700/EM/ET	Scie à ruban 700mm - 230 ou 400V	4 800€	IMP OU 3MP AVEC TAPIS
SR700/Mixte	Scie à ruban 700mm MIXTE PDF - 230V	5 350€	IMP OU 3MP AVEC TAPIS
SR800/C	Scie à ruban 800mm PDF	4 770€	IMP OU 3MP AVEC TAPIS
SR800/ET	Scie à ruban 800mm - 400V	5 280€	IMP OU 3MP AVEC TAPIS
SR800/Mixte	Scie à ruban 800mm MIXTE PDF + 380V	5 780€	IMP OU 3MP AVEC TAPIS

OPTIONS

	Chariot pour le déplacement manuel	340€
	Chariot pour le déplacement agricole	840€
	Rouleau sur banc	180€
	Guide lame professionnelle	300€
	Tapis monte bois - 4m / 250mm	3 490€
	Tapis monte bois - 5m / 250mm	3 800€
	Tapis orientable hydrauliquement	1 280€
	Tapis large - 40cm	1 420€
	Kit centrale hydraulique	860€
RUBAN600MM	Lame supplémentaire pour scie à ruban - 600mm	73€
	Lame supplémentaire pour scie à ruban - 700mm	78€
RUBAN800MM	Lame supplémentaire pour scie à ruban - 800mm	84€




SCIES A CHEVALET



● SCIE A CHEVALET

- Lame 600/700 carbure
- 3 points
- Bras de déplacement avec roues
- Sans cardan
- Norme CE
- Version prise de force tracteur
- Transmission par courroies

**PRIX
CHOC**

RÉF	DÉSIGNATION	TARIF	FRAIS DE PORT	
ROSCIE600	Scie à chevalet PDF - 600mm	1 620€	FRANCO PAR 4	d
ROSCIE700	Scie à chevalet PDF - 700mm	1 820€	FRANCO PAR 4	d






Cardan offert
sur PDF

● SCIE CIRCULAIRE A CHEVALET

- Rallonge du chevalet
- Butée de longueur de coupe
- Freins de la lame
- Lame carbure qualité professionnelle
- 3 courroies série A
- Bras et roues de déplacement
- Palier maintien du chevalet
- Ressort d'assistance à la coupe

RÉF	DÉSIGNATION	TARIF	
SC700/C	Scie circulaire 700 à chevalet PDF - (380 Tr/min)	2 160€	c
SC700/ET	Scie circulaire 700 à chevalet - 230 ou 400V / 4Kw	2 220€	c
SC700/MH	Scie circulaire 700 à chevalet moteur Honda - 9cv	3 660€	c

OPTIONS

PMOMLA700AL30	Lame supplémentaire carbure - 700mm	200€
---------------	-------------------------------------	------



SCIES A CHEVALET




LANCMAN™

Cardan offert
sur PDF

● SCIE CIRCULAIRE A CHEVALET 705 ET 707

- Butée de longueur de coupe
- Freins de la lame
- Lame carbure qualité professionnelle
- Déflecteur réglable pour la tombée du bois
- 3 courroies trapézoïdales
- Bras et roues de déplacement (chariot suivant modèle)

RÉF	DÉSIGNATION	TARIF	
LAN705ELD	Scie circulaire 705 ELD - 400V / 5.5kW (prise direct)	1 780€	c
LAN707C	Scie circulaire 707 à chevalet PDF - (350 Tr/min)	2 880€	c
LAN707ET	Scie circulaire 707 à chevalet - 400V / 7.5kW	2 610€	c
LAN707BS	Scie circulaire 707 à chevalet moteur BRIGGS - 10cv	3 680€	c





SCIES TAPIS

Cardan offert
sur PDF

● SCIE TAPIS PRO

Equipement de série :

- Tapis repliable 2 pièces : solide, tapis large 25 cm
- 3 courroies d'entraînement
- Châssis mécano-soudé
- Chevalet extensible
- Ressort d'assistance à la coupe
- Cardan
- Bandes interchangeables
- Régime prise de force économique 380 Tr/min

RÉF	DÉSIGNATION	TARIF	
SC700/T4	Scie circulaire 700 avec tapis 4m PDF	4 730€	2MP
SC700/T5	Scie circulaire 700 avec tapis 5m PDF	5 030€	2MP
SC700/T5/C	Scie circulaire 700 avec tapis 5m PDF avec centrale	5 820€	2MP
SC700/T4/OTTET	Scie circulaire 700 avec tapis 4m - 220 ou 380V	5 370€	2MP
SC700/T5/OTTET	Scie circulaire 700 avec tapis 5m - 220 ou 380V	5 690€	2MP

OPTIONS

PMOMLA700AL30

Lame supplémentaire carbure - 700mm

200€



SCIES TAPIS



Cardan offert
sur PDF

● SCIE TAPIS EXPERT

- Tapis 3 pièces larges 40 cm
- Bandes interchangeables
- Centrale hydraulique
- Chevalet hydraulique
- + tout l'équipement de scie PRO
- Régime prise de force

RÉF	DÉSIGNATION	TARIF	
SCT/EXP2	Expert 2 lames 700 + chevalet hydraulique	7 720€	2MP

OPTIONS

PMOMLA700AL30	Lame supplémentaire carbure - 700mm	200€
---------------	-------------------------------------	------






SCIES TAPIS

Cardan offert
sur PDF

● SCIE A CHEVALET AVEC TAPIS : SAF 707 TT

Equipement de série :

- Alimentation du tapis par la pompe du tracteur
- Convoyeur hydraulique réglable GAUCHE/DROITE
- Extension par vérin hydraulique
- Régulateur de débit pour vitesse
- Châssis de machine stable et robuste
- Transmission par prise de force avec embrayage et frein
- Convoyeur télescopique hydraulique avec section de 5m de longueur, 45 cm de largeur
- Prise de force 350 tr/min

RÉF	DÉSIGNATION	TARIF	
LANSAFCTT	Scie circulaire SAF 707 TT avec tapis 5m PDF ppe tracteur	6 640€	2MP
LANS AFC	Scie circulaire SAF 707 avec tapis 5m PDF avec centrale	8 570€	2MP
LANS AFET	Scie circulaire SAF 707 avec tapis 5m - 400V / 7.5kW	8 490€	2MP
LANS AFC+ET	Scie circulaire SAF 707 avec tapis 5m PDF Mixte - 400V	9 140€	2MP

OPTIONS

PLANLAME	Lame de scie 700 carbure	200€
----------	--------------------------	------



SCIES INCLINÉE




LANCMA™

Cardan offert
sur PDF

● SCIE A CHEVALET INCLINÉ AVEC TAPIS : SAF X CUT 707

Equipement de série :

- Equipement identique à SAF 707 + lame 700 mm carbure spécifique
- Chevalet incliné manuel ou automatique

RÉF	DÉSIGNATION	TARIF	
LANSAFXC	Scie circulaire SAF X CUT 707 avec tapis 5m PDF avec centrale	10 110€	2MP
LANSAFXET	Scie circulaire SAF X CUT 707 avec tapis 5m - 380V / 7.5kW	10 020€	2MP
LANSAFXC+ET	Scie circulaire SAF X CUT 707 avec tapis 5m PDF Mixte - 380V	10 930€	2MP
LANSAFXAC	Scie circulaire SAF X CUT AUTO 707 avec tapis 5m PDF avec centrale	11 980€	2MP
LANSAFXAET	Scie circulaire SAF X CUT AUTO 707 avec tapis 5m - 380V / 7.5kW	11 900€	2MP
LAN-SAFXAC+ET	Scie circulaire SAF X CUT AUTO 707 avec tapis 5m PDF Mixte - 380V	13 010€	2MP



OPTIONS

PLANLAMEXCUT


Lame de scie 700 epaisseur - 6mm

356€



TAPIS MONTE BOIS

● TAPIS MONTE BOIS


RÉF	DÉSIGNATION	TARIF	
LANTHB4MTT	Tapis 4m / largeur : 45cm TT - Pompe tracteur	2 770€	2MP
LANTMB4MET	Tapis 4m / largeur 45cm - 400V / 0.75kW	2 870€	2MP
LANTMB4MEM	Tapis 4m / largeur 45cm - 230V / 0.75kW	3 030€	2MP
LANTMB4MHB	Tapis 4m / largeur 45cm - Moteur Briggs 35	3 850€	2MP

OPTIONS

	Barre attelage	210€
	Levier manuel avec roues	120€



Levier manuel avec roues


RÉF	DÉSIGNATION	TARIF	
LANTMB5MTT	Tapis télescopique 5M / largeur 45cm HT - Pompe tracteur	4 960€	3MP
	Tapis télescopique 5M / largeur 45cm HE - 230V	5 670€	3MP
	Tapis télescopique 5M / largeur 45cm - 400V	5 670€	3MP
	Tapis télescopique 5M / largeur 45cm - Moteur Briggs 35	5 900€	3MP



ÉLEVATEURS BIG BAG WOOD



ACCESSOIRES

RÉF	DÉSIGNATION	TARIF	
	Elevateur hydraulique	1 610€	c
LANWOOD2000	Wood cadre 3000	780€	c
LANWOODFIL	Wood cadre 2000	630€	c
LANWOOD3000	Sac wood bag	30€	c



Elevateur Hydraulique





PALAX®

COMBINÉS A BOIS

D360 ERGO

● COMBINÉ A BOIS PALAX

Equipement standard D360 ERGO :

- Convoyeur d'alimentation avec support arrière de grande longueur (larg 20 cm, long 220 cm)
- Commande manuelle
- Guide de tronçonneuse
- Cardan inclus
- Capacité d'huile : 70L
- Diamètre de coupe : 360 mm
- Longueur de coupe : 25-60 cm
- Fendeuse 9 tonnes
- Coin 2/4 éclats
- Réglable hauteur du coin manuel
- Tapis 4.3m repliable, orientable en 5 positions
- Accès facile et large : les protections se lèvent d'un seul bloc
- Machine saine et simple mécaniquement donc fiable et accessible au plus grand nombre pour l'entretien

GAMME SEMI PRO

GAMME SEMI PRO		
D360 ERGO PDF Tracteur +/- 40cv	D360 MIXTE intégré PDF + 400V - 25A	D360 MIXTE Motoreducteur 400V - 40A
13 540€	16 610€	Ajouter prix motoreducteur à la version PDF, voir page 33.
3MP	3MP	3MP

ACCESSOIRES

PPX 10653	CHAINE	27€
PPX 10652	GUIDE CHAINE	55€
PPX 32160	PIGNON	95€
	TAPIS + 1m	740€
PPX 90060	COIN 2/6	420€



COMBINÉS A BOIS

D360 PRO



● COMBINÉ A BOIS PALAX

Equipement standard D360 PRO :

- Convoyeur d'alimentation avec support arrière de grande longueur (larg 20 cm, long 220 cm)
- Commande joystick
- Guide de tronçonneuse
- Cardan inclus
- Capacité d'huile : 70L
- Diamètre de coupe : 360 mm
- Longueur de coupe : 25-60 cm
- Fendeuse 9 tonnes
- Coin 2/4 éclats
- Réglable hauteur du coin hydraulique
- Tapis 4.3m repliable, orientable en 5 positions
- Accès facile et large : les protections se lèvent d'un seul bloc
- Machine saine et simple mécaniquement donc fiable et accessible au plus grand nombre pour l'entretien

GAMME PRO		
D360 ERGO PDF Tracteur +/- 40cv	D360 MIXTE intégré PDF + 400V - 25A	D360 MIXTE Motoreducteur 400V - 40A
16 660€	18 690€	Ajouter prix motoreducteur à la version PDF, voir page 33.
3MP	3MP	3MP

ACCESSOIRES

PPX 10653	CHAINE	27€
PPX 10652	GUIDE CHAINE	55€
PPX 32160	PIGNON	95€
	TAPIS + 1m	740€
PPX 90060	COIN 2/6	420€



PALAX®

COMBINÉS A BOIS

D410 PRO +

● COMBINÉ A BOIS PALAX

Equipement standard D410 PRO+ :

- Coupe par tronçonneuse hydraulique
- Réglage de lubrification de la chaîne
- Réservoir d'huile de chaîne 3L
- Joystick de commande
- Long tapis d'alimentation : 2.20m
- Grande capacité d'huile : 70L
- Diamètre de coupe : 400 mm
- Longueur de coupe : 25-60 cm
- Refroidisseur d'huile
- Maintien du bois pendant la coupe
- FENDEUSE PRO+ 13 tonnes
- Coin 2/4 éclats avec réglage de hauteur hydraulique
- Tapis 4.3m repliable, orientable en 5 positions
- Vitesse du tapis réglable
- Prises hydrauliques pour deck
- Prédiposition pour aspirateur à sciure
- Fonctionnement par prise de force tracteur avec 3 points tracteur
- Cardan inclus
- Cône aspirateur à sciure
- Accès facile et large : les protections se lèvent d'un seul bloc
- Machine saine et simple mécaniquement donc fiable et accessible au plus grand nombre pour l'entretien



COMBINÉS A BOIS

D410 PRO +



● COMBINÉ A BOIS PALAX

D410 PRO+ PDF Tracteur +/- 40cv	D410 PRO+ ELECTRIQUE 400V - 11kW - 32A	D410 PRO+ MIXTE intégré PDF + 400V - 11kW - 32A	D410 PRO+ MIXTE Motoreducteur 400V - 40A
20 510€	23 900€	25 300€	Ajouter prix motoreducteur à la version PDF, voir page 33.
3MP	3MP	3MP	3MP

OPTIONS

PPX90040	Coin éclats 2/0	420€
PPX100060	Coin éclats 2/6	670€
PPX100080	Coin éclats 2/8	820€
	Tapis 1m	740€

ACCESSOIRES

PPX32459	CHAÎNE	29€
PPX32458	GUIDE CHAÎNE	69€
PPX32160	PIGNON	95€



PALAX®

COMBINÉS A BOIS

D460

● COMBINÉ A BOIS PALAX

Équipement standard D460 :

- Coupe par tronçonneuse hydraulique
- Réglage de lubrification de la chaîne
- Joystick de commande
- Long tapis d'alimentation : 2.20m
- Grande capacité d'huile 135L
- Diamètre de coupe 460 mm
- Longueur de coupe : 25-55 cm
- Refroidisseur d'huile
- Accès facile et large : les protections se lèvent d'un seul bloc
- Rouleau à dents hydraulique au début du tapis ameneur
- Rouleau de pression hydraulique avant la coupe
- Maintien du bois pendant la coupe
- Force fendage 18 tonnes PowerSpeed
- Coin 4 éclats avec réglage de hauteur hydraulique
- Démontage rapide du coin de fendage
- Tapis 4.3m repliable, orientable en 5 positions
- Vitesse du tapis réglable
- Prises hydrauliques pour deck
- Cardan inclus
- Cône aspirateur à sciure
- Machine saine et simple mécaniquement donc fiable et accessible au plus grand nombre pour l'entretien



COMBINÉS A BOIS

D460

PALAX



● COMBINÉ A BOIS PALAX

GAMME D460	
D460 PDF Tracteur +/- 70cv	D460 MIXTE intégré PDF + Electrique 400V - 22kW - 50A
34 460€	39 550€
4MP	4MP

OPTIONS

	Coin éclats 2/0	420€
PPX100060	Coin éclats 2/6	670€
PPX100080	Coin éclats 2/8	820€
	Coin éclats 2/10	1000€
	Coin éclats 2/12	1000€
PPXi2603	Tapis 1m	740€
	Attelage 3 points	De série

ACCESSOIRES

PPX3225I	CHAINE	35€
PPX32207	GUIDE CHAINE	180€
PPX32205	PIGNON	145€



De série



PALAX®

COMBINE A BOIS

C750.2 ERGO

● COMBINÉ A BOIS PALAX

Equipement standard C750.2 ERGO :

- Lame 750mm au carbure
- Fendeuse 8 tonnes
- Commande manuelle
- Diamètre de coupe : 300 mm
- Longueur coupe de bûche de 250 à 550mm
- Coin 2/4 éclats
- Réservoir hydraulique de 40L
- Réglage hauteur du coin manuel
- Tapis 4.3m, orientable en 5 positions
- Cardan
- Distributeur automatique à grande vitesse
- Tension automatique des courroies trapézoïdales
- Pince à bûches réglable
- Raccordement pour rouleau d'alimentation/plateau de chargement supplémentaire
- Convoyeur d'alimentation 20 x 220cm
- Butée mécanique de longueur de bûche réglable
- Convoyeur pliable et pivotant latéralement
- Machine saine et simple mécaniquement donc fiable et accessible au plus grand nombre pour l'entretien

GAMME SEMI PRO		
C750.2 ERGO PDF Tracteur +/- 40cv	C750 MIXTE intégré PDF + Electrique 380V - 11kW - 25A	C750.2 MIXTE Motoreducteur 380V - 40A
14 900€	17 250€	Ajouter prix motoreducteur à la version PDF, voir page 33.
3MP	3MP	3MP

OPTIONS

PPX32663	Lame de scie - 750mm	642€
PPX 90060	COIN 2/6	420€



COMBINE A BOIS

C750.2 PRO

PALAX



● COMBINÉ A BOIS PALAX

Equipement standard C750.2 ERGO :

- Lame 750 mm au carbure
- Commande par Joystick
- Longueur de coupe 250 à 550mm
- Diamètre max de coupe 300mm
- Fendeuse 8 tonnes
- Coin 2/4 éclats
- Réglage hauteur du coin hydraulique
- Tapis 4.3m pliable et orientable en 5 positions (gauche et droite)
- Poids 660 kg
- Distributeur automatique à grande vitesse
- Tension automatique des courroies trapézoïdales
- Pince à bûches réglable
- Raccordement pour rouleau d'alimentation/plateau de chargement supplémentaire
- Convoyeur d'alimentation 20 x 220cm
- Butée mécanique de longueur de bûche réglable
- Cardan
- Cône aspirateur à sciure
- Prise deck
- Machine saine et simple mécaniquement donc fiable et accessible au plus grand nombre pour l'entretien

GAMME PRO

C750.2 PRO 8T PDF Tracteur +/- 40cv	C750.2 PRO 8T MIXTE intégré PDF + Electrique 380V - 11kW - 25A	C750.2 PRO 8T MIXTE Motoreducteur 380V - 40A
18 470€	20 820€	Ajouter prix motoreducteur à la version PDF, voir page 33.
3MP	3MP	3MP

OPTIONS

PPX32663	Lame de scie - 750mm	642€
	TAPIS + 1m	740€
PPX 90060	COIN 2/6	420€





PALAX®

COMBINÉS A BOIS

C900.2 PRO+

● COMBINÉ A BOIS PALAX

Equipement standard C900.2 PRO+ :

- Vitesse de coupe réglable
- Lame de scie circulaire au carbure 900 mm
- Tension automatique des courroies d'entraînement de la lame
- Joystick de commande
- APV distributeur haute vitesse
- Coin éclat 2/4
- Long tapis d'alimentation : 2.25m. Permet une meilleure présentation du bois et donc un gain de temps
- Tapis de 4.3m repliable et orientable en 5 positions
- Diamètre de coupe 370 mm
- Longueur de coupe : 25-55 cm
- Vitesse tapis réglable
- Fendeuse 10 tonnes
- Brevet Système OPTIMI
- Cône aspirateur à sciure
- Cardan
- Refroidisseur d'huile
- Capacité d'huile 120L
- Prise deck
- 3 points tracteur
- Machine saine et simple mécaniquement donc fiable et accessible au plus grand nombre pour l'entretien



COMBINÉS A BOIS

C900.2 PRO+



● COMBINÉ A BOIS PALAX

GAMME PRO			
C900.2 PRO+ PDF Tracteur +/- 40cv	C900.2 PRO+ ELECTRIQUE 400V - 15kW - 32A	C900.2 PRO+ MIXTE intégré PDF + 400V - 15kW - 32A	C900.2 PRO+ MIXTE Motoreducteur 400V - 40A
33 040€	36 450€	37 370€	Ajouter prix motoreducteur à la version PDF, voir page 33.
3MP	3MP	3MP	3MP

OPTIONS

PPX90060	Coin éclats 2/6	420€
PPX15390	Lame de scie - 900mm	1 265€
	TAPIS + Im	740€





PALAX®

COMBINÉS A BOIS

C1000 PRO

● COMBINÉ A BOIS PALAX

Equipement standard C1000 PRO :

- Lame scie circulaire au carbure 1000 mm
- Tension automatique des courroies d'entraînement de la lame
- Joystick de commande
- APV distributeur haute vitesse
- Long tapis d'alimentation : 2.25m. Permet une meilleure présentation du bois et donc un gain de temps
- Tapis de 4.3m repliable et orientable en 5 positions
- Tapis d'évacuation par chaîne le plus long de sa catégorie
- Brevet OPTIMI
- Grande capacité d'huile 160L
- Diamètre de coupe 400 mm
- Longueur de coupe : 25-55 cm
- Refroidisseur d'huile
- Maintien du bois hydraulique et tablette repliable pour le maintien pendant la coupe
- Coin 4 éclats avec réglage de hauteur hydraulique
- Démontage rapide du coin de fendage
- Prises hydrauliques pour deck
- Cardan
- Cône aspirateur à sciure
- Machine installation fixe
- Machine saine et simple mécaniquement donc fiable et accessible au plus grand nombre pour l'entretien
- Force de fendage 16 Tonnes



COMBINÉS A BOIS

CI000 PRO



● COMBINÉ A BOIS PALAX

GAMME PRO		
CI000.2 PRO PDF Tracteur +/- 50cv	CI000.2 PRO ELECTRIQUE 400v - 15kW - 35A	CI000.2 PRO MIXTE Motoreducteur 400V - 40A
39 940€	43 000€	Ajouter prix motoreducteur à la version PDF, voir page 33.
4MP	4MP	4MP

GAMME PROMO SUR 8 CI000		
CI000.2 PRO PDF Tracteur +/- 50cv	CI000.2 PRO ELECTRIQUE 400v - 15kW - 35A	CI000.2 PRO MIXTE Motoreducteur 400V - 40A
33 160€*	35 680€*	38 380€*

*Possibilité d'ajouter Motoreducteur

*Conditions spéciales revendeur

OPTIONS

	Coin éclats 2/0	420€
PPXI00060	Coin éclats 2/6	670€
PPXI00080	Coin éclats 2/8	820€
	Coin éclat 2/10	1000€
	Coin éclats 2/12	1000€
PPXI5313	Lame de scie - 1 000mm	1 352€
PPXI2603	TAPIS + 1m	740€
PPXI801000	Attelage 3 points	880€




PALAX®

CRIBLEUR


● CRIBLEUR A TROMEL

- Rapide, efficace et économique
- Tri des déchets
- Tapis à chaîne orientable (en option)

RÉF	DÉSIGNATION	TARIF	
PXCRITROE	Cribleur à Trommel ET (Moteur électrique 400V, 0.55kW)	5 960€	4MP
PXCRITROH	Cribleur à Trommel hydraulique	5 080€	4MP

ACCESSOIRES

Tapis pour cleaner ET (Moteur électrique 400V, 0.55kW) REF : PXCRITROTAPET	3 270€
Tapis pour cleaner hydraulique REF : PXCRITROTAPH	2 970€




Hauteur de travail : 2250-3250mm Largeur max : 1150mm Longueur : env. 2950mm Longueur avec convoyeur : env.5.700mm

CRIBLEUR



● CRIBLEUR A ROULEAUX

- Rapide, efficace et économique
- Tri des déchets
- Possibilité d'alimenter par plusieurs tapis ou par le dessus

RÉF	DÉSIGNATION	TARIF	
PXCRIETE	Cribleur à rouleaux ET (Moteur électrique 400V, 0.55kW)	11 280€	4MP
PXCRIETH	Cribleur à rouleaux hydraulique	10 300€	4MP

ACCESSOIRES

Tapis cribleur ET (Moteur électrique 400V, 0.55kW) REF : PXCRIETTAPET	3 840€
Tapis cribleur hydraulique REF : PXCRIETTAPH	3 540€



Hauteur en condition de travail : 2200 - 3000mm, Largeur maximale : 1515mm, Longueur : environ 2800mm, Longueur avec convoyeur : environ 5700mm



PALAX®

PALAX

ACCESSOIRES

Elevateur hydraulique PALAX LIFTER 2.0



1 960€



Palax deck 2,0 -- 6m³ Ref : PXDECK2.0
Largueur réglable : 1.70m à 2.10m long : 2.6m capacité : 6m³

1 310€

2MP

Livré non monté - 1h

Palax deck midi (série C et D) Ref : PXDECKMIDI
2 chaînes + 2 rouleaux ameneur



6 350€

2MP

Livré non monté - 2h

Largueur réglable : 1.70m à 2.10m long chaîne : 3m capacité : 8m³

Palax deck midi 3m
3 chaînes + 2 rouleaux
hydrauliques



8 370€

2MP

Livré non monté - 2h

Rouleau hydraulique supplémentaire sur deck midi

980€

Palax deck mega (série C et D) Ref : PXDECKMEGA
4 chaînes + 4 rouleaux ameneur

15 070€



3MP

Livré non monté - 3h

Largueur : 2.20m 4 chaînes de 4m capacité 12m³

Aspirateur 220v (1500w, 2950RPM, tuyau d'aspiration
de 6m) REF : PXASPI
Aspirateur fournis sans sac et support de sac

1 580€



Aspirateur hydraulique
REF : BFASPI

1 830€



Palax packer
REF : PXPACKER

290€



Sac filet (x100 sacs)

100€

PALETISEURS

PALAX



● PALETISEUR

RÉF	DÉSIGNATION	TARIF	
PALBSD80	PALETISEUR BSD800 -> Volume : 0,75m ³ -> Palette : 80*120 -> Tout en électrique : 400V -> Treuil : 230V	sur demande	4MP
PALBSDI20	PALETISEUR BSDI200 -> Volume : 1,5m ³ -> Palette : 120*120 -> Tout en électrique : 400V -> Treuil : 230V	sur demande	4MP






TREUILS

● TREUIL SHARL

- Embrayage type camion
- Double maintien des pignons
- Bêche large de série
- Poulie en fonte
- Haut de la bêche aussi large que le bas (protection du tracteur)
- Acier suédois
- Support de tronçonneuse, grille repliable, caissons de rangement
- Câble avec chocker et douille de blocage
- Cardan

	Mécanique			Electro-hydraulique			
MODELES / RÉF	T30M	T40M	T60M	T40EH	T60EH	T80EH	T100EH
Force de traction	3.5T	4.3T	6.1T	4.3T	6.3T	8.6T	10.5T
Force de traction tambour plein	2.4T	2.9T	3.9T	2.9T	4.1T	4.9T	7T
Cable retraits diam (mm) / longueur (m)	9/40	9/70	10/90	9/70	10/90	12/90	13/90
Puissance tracteur mini -maxi	18-40 cv	40-60 cv	50-90 cv	40-60 cv	50-90 cv	80-120 cv	90 cv mini
Largeur de bouclier	1.20m	1.50m	1.70m	1.50m	1.70m	2m	2.10m
Poids (sans câble)	200kg	325kg	450kg	350kg	475kg	590kg	890kg
Poulie de déroulement hydraulique				Pas possible	Option +1 660€	Option +1 660€	De série
Radlocommande à distance				Option	Option	Option	Option
TARIF	2 910€	3 350€	4 660€	5 290€	7 340€	8 610€	14 800€
	d	IMP	IMP	IMP	IMP	IMP	IMP

ACCESSOIRES







KW15CCT	Choker à chaîne tournant rouge G80 7/8mm - max 6T	18€
PM32270768	Choker à chaîne tournant bleu G100 7/8mm - max 12T	30€
KW15CD25M	Chaîne de débardage carré 8MM rouge G80 LG 2.5m - max 6T	51€
PM32270363	Chaîne de débardage bleu 2.5 G100 D8mm - max 12T	60€
ZM19CCG	Chocker de câble gros modèle pour douilles - 12 à 14mm	35€
ZM19CCP	Chocker de câble petit modèle pour douilles - 10 à 11mm	24€
HU20DI2	Douille de blocage de câble - 10 à 11mm	21€
ZM20DI4	Douille de blocage de câble - 12 à 14mm	25€



TREUILS

MARY
AGRI



<p>Radiocommande KGF 102-EL - Gamme EXPERT Portée 150 mètres Batterie lithium avec chargeur 230 volts Port de la radio à la ceinture Autonomie +/- 50 heures Garantie 2 ans Etanchéité IP67 Récepteur IP67 Récepteur pré-câble pour l'accélérateur Arrêt coup de poing 6 fonctions : - Treillage / Déroulage par point et libre -Gaz+ / Gaz- - Marche / Arrêt tracteur Ref : KGF102EL</p>	<p>6 fonctions : 1 020€</p>	 																								
<p>Vérin d'accélérateur REF : KGD/VA Compatible uniquement sur KGF10</p>	<p>280€</p>																									
<p>Kit hydraulique</p> <table border="1" data-bbox="135 1111 766 1632"> <tr> <td colspan="2">4T</td> </tr> <tr> <td>175 bars =</td> <td>40l/min = 0.3m/s</td> </tr> <tr> <td>3.6T</td> <td>60l/min</td> </tr> <tr> <td>200 bars = 4T</td> <td>0.45m/s</td> </tr> <tr> <td></td> <td>80l/min = 0.6m/s</td> </tr> <tr> <td colspan="2">6T</td> </tr> <tr> <td>175 bars =</td> <td>40l/min, =</td> </tr> <tr> <td>4.2T</td> <td>0.28m/s</td> </tr> <tr> <td>200 bars =</td> <td>60l/min =</td> </tr> <tr> <td>4.9T</td> <td>0.42m/s</td> </tr> <tr> <td>215 bars =</td> <td>80l/min =</td> </tr> <tr> <td>5.5 T</td> <td>0.56m/s</td> </tr> </table>	4T		175 bars =	40l/min = 0.3m/s	3.6T	60l/min	200 bars = 4T	0.45m/s		80l/min = 0.6m/s	6T		175 bars =	40l/min, =	4.2T	0.28m/s	200 bars =	60l/min =	4.9T	0.42m/s	215 bars =	80l/min =	5.5 T	0.56m/s	<p>Sur demande</p>	
4T																										
175 bars =	40l/min = 0.3m/s																									
3.6T	60l/min																									
200 bars = 4T	0.45m/s																									
	80l/min = 0.6m/s																									
6T																										
175 bars =	40l/min, =																									
4.2T	0.28m/s																									
200 bars =	60l/min =																									
4.9T	0.42m/s																									
215 bars =	80l/min =																									
5.5 T	0.56m/s																									
<p>Chape de remorquage Ref : FRTCHAPE</p>	<p>150€</p>																									
<p>Treuil Auxiliaire Ref : HATRAUX</p>	<p>Sur demande</p>																									

GRUES ET REMORQUES

PEUVENT ÊTRE VENDUES SÉPARÉMENT



- REMORQUE 1.5T ET GRUE 4.1M
QUAD ET MICRO TRACTEUR



Remorque T15:

Capacité de charge 1.5T, non homologuée route, châssis simple poutre, essieu bogie, timon fixe, 4 ranchers, roues 22/11R8, grille avant, sans freins,

Réf : COT15

_____ OPTIONS _____

COT15RALLO	Extension de remorque sans ranchets (Obligatoire pour 3x1m)	150€	+ 1 MP
COT15RANCH	Traverse avec 2 ranchers supplémentaires (12Max)	350€	
COT154RM	4 roues motrices, galets sur crampons	2 450€	2 700€
COT15INER	Freinage à inertie	1 810€	4MP
COT15PROLONG	Prolongateur de ranchers, 1 paire	50€	
COT15SUPC	Support centrale hydraulique thermique	200€	
COT15SUP	Support distributeur sur timon	180€	
COT15BENNE	Benne à ridelles	2 220€	
	Caissons à branches T15	1 040€	
COT15ROU	Roues 10 pouces, pneus 6PR	170€	

Grue 330 :

Portée 3.3m, accouplement grand angle, rotation et grue par 2 vérins, rotateur 1 tonne, grappin GRAP 75cm d'ouverture, Distributeur XY avec clapets décharge, Béquilles pantographes avec clapets de sécurité.

Réf : CO330

5 840€

2MP

Grue 410 :

Portée 4.1m, accouplement grand angle, rotation et grue par 4 vérins, rotateur 1 tonne, grappin GRAP 75cm d'ouverture, Téléscope, Distributeur XY avec clapets de décharge, béquilles pantographes avec clapets de sécurité

Réf : CO410

6 910€

2MP

6.5CV	Centrale hydraulique thermique	1 480€
COBEN50L	Benne preneuse - 50L	voir page 91
COTREUPTI	Treuil avec radio	1 220€

GRUES ET REMORQUES

PEUVENT ÊTRE VENDUES SÉPARÉMENT



- REMORQUE NON HOMOLOGUÉE 3T ET GRUE 4.3M
MICRO ET PETIT TRACTEUR 20 A 50CV

Remorque T30 :

Capacité de charge 3T, non homologuée route, châssis simple poutre, essieu bogie, timon fixe, 6 ranchers, roues 10/80R12, grille avant, sans freins

Réf : COT30

OPTIONS

COT30RALL	Extension de remorque sans ranchets (obligatoire pour 3x1m)	200€	+ 1 MP 3 750€ 5MP
COT30RANCH	Traverse avec 2 ranchers supplémentaire (12Max)	390€	
COT30PROLONG	Prolongateur de ranchers, 1 paire	50€	
COT30PLAT	Plateforme de commande sur timon, conseillé	650€	
COKITPOM70	Centrale hydraulique PRIX NET (pompe flottante)	1 530€	
	Caissons à branches T30	2 990€	
COT30BENNE	Benne TP	3 820€	

Grue 430 :

Portée 4.3 mètres, accouplement grand angle, rotation et grue par 4 vérins, rotateur 3 tonnes, grappin GRAP 94cm d'ouverture, Distributeur XY, béquilles pantographes avec clapets de sécurité

Réf : CO430

OPTIONS

COBEN80	Benne preneuse 80L	voir p91	7 910€ 3MP
COTREUGRO	Treuil avec radio	1 340€	

Grue 550 :

Portée 5.5 mètres, accouplement grand angle, rotation de rue par 4 vérins, rotateur 3 tonnes, grappin 113cm d'ouverture, Télescope, Distributeur ON-OFF, béquilles pantographes avec clapets de sécurité

Réf : CO550

OPTIONS

COBEN80	Benne preneuse 80L	voir p93	9 370€ 3MP
COTREUGRO	Treuil avec radio	1 340€	
CO4303	Attelage 3 points	340€	



GRUES ET REMORQUES

PEUVENT ÊTRE VENDUES SÉPARÉMENT



- REMORQUE HOMOLOGUÉE 4.7T ET GRUE 4.3M
MICRO ET PETIT TRACTEUR 20 À 50CV

Remorque HOMOLOGUÉE - PTAC 4.7T - Charge utile 3T :

Poids total en charge 4.7 tonnes, châssis simple poutre, essieu bogie, timon fixe, 6 ranchers, roues 11.5 / 80 - 15.3, grille avant, frein sur 2 roues, feux repliables LED, béquille avant, double ligne.

Réf : COT30H

OPTIONS

COT30RALL	Extension de remorque sans ranchets (obligatoire pour 3xlm)	200€	+ 1 MP	7 230€
COT30RANCH	Traverse avec 2 ranchers supplémentaire (12Max)	390€		
COT30PROLONG	Prolongateur de ranchers, 1 paire	50€		
COTPLAT	Plateforme de commande sur timon, conseillé	650€		
COKITPOM70	Centrale hydraulique PRIX NET (pompe flottante)	1 530€		
	Caissons à branches	2 990€		
COT30BENNE	Benne TP	3 820€		

Grue 430 :

Portée 4.3 mètres, accouplement grand angle, rotation et grue par 4 vérins, rotateur 3 tonnes, grappin GRAP 94 cm d'ouverture, Distributeur XY, béquilles pantographes avec clapets de sécurité

Réf : CO430

OPTIONS

COBEN60L	Benne preneuse 80L	voir p91
COTREUGRO	Treuil avec radio	1 340€

Grue 550 :

Portée 5.5 mètres, accouplement grand angle, rotation de rue par 4 vérins, rotateur 3 tonnes, grappin 113cm d'ouverture, Télescope, Distributeur ON-OFF, béquilles pantographes avec clapets de sécurité

Réf : CO550

OPTIONS

COBEN80	Benne preneuse 80L	voir p91
COTREUGRO	Treuil avec radio	1 340€
CO4303	Attelage 3 points	340€

GRUES ET REMORQUES

PEUVENT ÊTRE VENDUES SÉPARÉMENT



- REMORQUE HOMOLOGUÉE 7.6T ET GRUE 4.3 OU 5.5M
MICRO TRACTEUR ET PETITS TRACTEURS 30 À 70CV



Remorque HOMOLOGUÉE - PTAC 7.6T - Charge utile 5T :

Poids total en charge 7.6 tonnes, châssis simple poutre, essieu bogie, timon fixe, 6 ranchers, roues en 11.5/80R15.3, grille avant, frein sur 2 roues, feux repliables LED, frein de parc, béquille avant, double ligne.

Réf : COT50

OPTIONS

COT50RALL	Extension de remorque sans ranchets (obligatoire pour 3x1m)	240€
COT50RANCH	Traverse avec 2 ranchers supplémentaire (12Max)	440€
	Prolongateur de ranchers, 1 paire	70€
COTPLAT	Plateforme de commande sur timon, conseillé	650€
COKITPOM70	Centrale hydraulique PRIX NET (pompe flottante)	1 740€
	Caissons à branches	3 130€
COT50BENNE	Benne TP	4 530€
COT50400	Roues 400 / 60-15.5	640€
	4 roues motrices par galet - Robson sur roues 400	3 650€

+ 1 MP

7 960€

5MP

Grue 430 :

Portée 4.3 mètres, accouplement grand angle, rotation et grue par 4 vérins, rotateur 3 tonnes, grappin GRAP 94cm d'ouverture, Distributeur XY, béquilles pantographes avec clapets de sécurité

Réf : CO430

OPTIONS

COBEN60L	Benne preneuse 80L	voir p91
COTREUGRO	Treuil avec radio	1 340€
CO4303	Attelage 3 points	340€

7 910€

3MP

Grue 550 :

Portée 5.5 mètres, accouplement grand angle, rotation de rue par 4 vérins, rotateur 3 tonnes, grappin 113cm d'ouverture, Télescope, Distributeur ON-OFF, béquilles pantographes avec clapets de sécurité

Réf : CO550

OPTIONS

COBEN80	Benne preneuse 80L	voir p93
COTREUGRO	Treuil avec radio	1 340€
CO4303	Attelage 3 points	340€

9 370€

3MP



*Prévoir un forfait pour mise à la route 120 € HT

GRUES ET REMORQUES

PEUVENT ÊTRE VENDUES SÉPARÉMENT



● REMORQUE HOMOLOGUÉE 9.6T ET GRUE 4.3 OU 5.5M
COMPATIBLE 3 POINTS - TRACTEURS 40 À 80CV



Remorque HOMOLOGUÉE T70 - PTAC 9.6T - Charge utile 7T :

Poids total en charge 9.6 tonnes, châssis simple poutre, essieu bogie, timon fixe, 8 ranchers, roues en 11.5/80R15.3, grille avant, roues freinées, feux repliables LED, frein de parc, béquille avant, double ligne
Réf : COT70

OPTIONS

COT70RAL	Extension de remorque sans ranchets (obligatoire pour 3xlm)	260€	+ 1 MP
COT70RAN	Traverse avec ranchers supplémentaires (12Max)	460€	
COT70PRO	Prolongateur de ranchers, 1 paire	70€	
COTPLAT	Plateforme de commande sur timon, conseillé	650€	
COKITPOM70	Centrale hydraulique PRIX NET (pompe flottante)	1 740€	
COT70TIM	Timon orientable, 1 vérin	790€	
	Caisson à branches	3 300€	
	Benne TP	4 770€	
COT50400	Roues 400/60R15.5	640€	
	4 Roues motrices uniquement avec roues 400	3 650€	

9 400€

6MP

Grue 430 :

Portée 4.3 mètres, accouplement grand angle, rotation par 4 vérins, rotateur 3 tonnes, grappin 94cm d'ouverture, Distributeur XY, béquilles pantographes avec clapets de sécurité

Réf : CO430

OPTIONS

COBEN80	Benne preneuse 80L	voirp93
COTREUGRO	Treuil avec radio	1 340€
CO4303	Attelage 3 points	340€

7 910€

3MP

Grue 550 :

Portée 5.5 mètres, accouplement grand angle, rotation de grue par 4 vérins, rotateur 3 tonnes, grappin 113cm d'ouverture, Télescope, Distributeur ON-OFF, béquilles pantographes avec clapets de sécurité

Réf : CO550

OPTIONS

COBEN80	Benne preneuse 80L	voirp93
COTREUGRO	Treuil avec radio	1 340€
CO4303	Attelage 3 points	340€

9 370€

3MP

Grue 520 :

Portée 5.2 mètres, accouplement grand angle, rotation de grue par 4 vérins, rotateur 3 tonnes, Distributeur XY, béquilles pantographes avec clapets de sécurité

Réf : CO520

OPTIONS

COBEN80	Benne preneuse 80L	voirp93
COTREUGRO	Treuil avec radio	1 920€
CO5203	Attelage 3 points	440€

9 960€

3MP

Grue 670 :

Portée 6.7 mètres, accouplement grand angle, rotation de grue par 4 vérins, rotateur 3 tonnes, grappin 123cm d'ouverture, Télescope, Distributeur ON-OFF, béquilles pantographes avec clapets de sécurité

Réf : CO670

OPTIONS

COBEN80	Benne preneuse 80L	voirp93
COTREUGRO	Treuil avec radio	1 920€
CO5203	Attelage 3 points	440€

11 590€

3MP

*Prévoir un forfait pour mise à la route 120 € HT



GRUES ET REMORQUES

PEUVENT ÊTRE VENDUES SÉPARÉMENT



● GRUE 3 POINTS OU SUR REMORQUE (GRUE 3 POINTS 4.3 ET 5.5M SUR PAGE PRECEDENTE)

MODELES	C0520	C0670	C0700	C0720	C0760	C0850	C0950
Portée	5.2m	6.7m	7m	7.2m	7.6m	8.5m	9.5m
Remorques compatibles	90 à 150	90 à 150	90 à 150	90 à 150	110H à 150	90 à 150	110H à 150
Capacité de levage brut	38 kNm	38 kNm	50 kNm	60 kNm	86kNm	60kNm	86kNm
Force de rotation	12 kNm	12 kNm	15 kNm	17 kNm	21.5kNm	17 kNm	21.5kNm
Pression de travail	190 bars	190 bars	190 bars	200 bars	200 bars	200 bars	200 bars
Débit nominale pompe	30-45 L/min	30-45 L/min	35-50 L/min	40-60 L/min	60-100 L/min	40-60 L/min	60-80 L/min
Béquilles	A	W Master	W Master	W Pro	W Pro Max	W Pro	W Pro Max
Distributeurs	XY	ON/OFF -	ON/OFF -	ON/OFF -	ON/OFF -	ON/OFF -	ON/OFF -
Rotateurs	3T / Pivot	3T / Pivot	4T / Pivot	4,5T / Bride	5,5T / Bride	4,5T / Bride	5,5T / Bride
Grappins	0.17 / 1.13m	0.22 / 1.23m	0.22 / 1.23m	0.23 / 1.5m	0.23 / 1.5m	0.23 / 1.5m	0.23 / 1.5m
Poids	923kg	1053kg	1178kg	1370kg	1750kg	1447kg	1888kg
TARIF	9 960€	11 590€	12 680€	15 780€	22 150€	17 620€	23 880€
	4MP	4MP	4MP	4MP	4MP	4MP	4MP

OPTIONS

	520	670	700	720	760	850	950
XYZ		0€	0€	0€	0€	0€	0€
Servo basse pression		1 860€	1 860€	1 860€	2 530€	1 860€	2 530€
Joystick et distributeur électrique proportionnel		5 400€	5 400€	5 400€	4 430€	5 410€	4 430€
Radio commande distributeur proportionnel		7 200€	7 200€	7 200€	6 210€	7 200€	6 210€
Filtre sur pression hydraulique (conseillé alimentation ppe tracteur, servo basse pression, distributeur proportionnel)	530€	530€	530€	530€	530€	530€	530€
Treuil avec radio	1 920€	1 920€	1 920€	1 920€	1 920€	1 920€	1 920€
Feux de travail	430€	430€	430€	430€	430€	430€	430€
Pompe alu + réservoir 70L*	2 050€	2 050€	2 050€				
Pompe fonte + réservoir 100L*	2 790€	2 790€	2 790€	2 790€	2 790€	2 790€	2 790€
Refroidisseur d'huile*	960€	960€	960€	960€	960€	960€	960€
Support tronçonneuse	170€	170€	170€	170€	170€	170€	170€

GRUES ET REMORQUES

PEUVENT ÊTRE VENDUES SÉPARÉMENT



REMORQUE HOMOLOGUÉE ROUTE

- Equipement de série : Kit homologation, 8 ranchets, timon orientable par deux vérins, feux repliables sur châssis, béquille avant, frein de parc, double ligne

MODELES	T90S	T90D	T110D	T110DU	T110DH	T110DUH	T130D	T130DU	T150DU
PTAC	12.3T	12.3T	14.7T	14.7T	14.7T	14.7T	17.7T	17.7T	20T
Charge utile	9T	9T	11T	11T	11T	11T	13T	13T	15T
Grues compatibles	520/670/ 700/720/ 850	520/670/ 700/720/ 850	520/670/ 700/720/ 850	520/670/ 700/720/ 850	670/700/ 720/760/ 850/950	670/700/ 720/760/ 850/950	670/700/ 720/760/ 850/950	670/700/ 720/760/ 850/950	670/700/ 720/760/ 850/950
Aire de chargement (sans prolongateurs)	2.1m ²	2.1m ²	2.5m ²	2.5 - 3.2m ²	2.5m ²	2.5 - 3.2m ²	2.85 - 3.5m ²	2.85m ² + élargissement	3.2 - 3.9m ² + Prolongateur 500 mm de série
Type de ranchet	Cintré	Cintré	Cintré	Berces	Cintré	Berces	Cintré	Berces	Berces
Chassis	160x160x8	2 x (200x100x6)	2x (200x100x6)	2x (200x100x6)	2x (200x100x8)	2x (200x100x8)	2x (200x120x6)	2x (200x120x6)	2x (200x120x8)
Long de chargement	4m	4m	4.05m	4.05m	4.05m	4.05m	4.2m	4.2m	4.2m
Extension	0.7m	0.7m	0.7m	0.7m	0.7m	0.7m	0.7m	0.7m	0.7m
Carré essieu	Q70 6x205	Q70 6x205	Q70 6x205	Q70 6x205	Q70 6x205	Q70 6x205	Q90 8x275	Q90 8x275	Q90 8x275
Freins hydraulique	2 roues	2 roues	4 roues	4 roues	4 roues	4 roues	4 roues	4 roues	4 roues
Roues avec jantes forestières renforcées	400/60-15.5	400/60-15.5	500/50-17	500/50-17	500/50-17	500/50-17	550/45-22.5	550/45-22.5	550/45-22.5
Poids	1 620kg	1 620kg	1 620kg	1 845kg	1700kg	1925kg	1 770kg	2 390kg	2 530kg
TARIF	12 940€	13 970€	15 630€	16 730€	17 110€	18 430€	19 310€	20 990€	22 040€
	7MP	7MP	7MP	7MP	7MP	7MP	7MP	7MP	7MP

OPTIONS

Plateforme de commande conseillé ref : COT90PLAT	650€	650€	650€	650€	650€	650€	650€	650€	650€
Paire de ranchets supplémentaires	530€	610€	610€	770€	610€	770€	630€	850€	870€
Prolongateur de ranchets 500mm (la paire) REF COTPROLON	110€	110€	110€	110€	110€	110€	110€	110€	De série
Rallonge sans ranchets +700mm (obligatoire pour bois IM) ref : COT90RAL	310€ + 1 MP	550€ + 1 MP	550€ + 1 MP	710€ + 1 MP	550€ + 1 MP	710€ + 1 MP	550€ + 1 MP	810€ + 1 MP	850€ + 1 MP
4 roues motrices par galets Robson*	6 760€	6 760€	6 760€	6 760€	6 760€	6 760€	7 190€	7 190€	7 190€
Roues motrices Black bruin	sur demande	sur demande	sur demande	sur demande	sur demande	sur demande	sur demande	sur demande	sur demande
Freinage pneumatique	sur demande	sur demande	sur demande	sur demande	sur demande	sur demande	sur demande	sur demande	sur demande
Caisse à branches	3 530€	3 530€	3 790€	3 790€	3 790€	3 790€	4 010€	4 010€	4 370€
Roues 500/50R17 (obligatoire pour roues motrices)	980€	980€	-	-	-	-	-	-	-
Roues 600/50-22.5	-	-	-	-	-	-	590€	590€	590€
Roues 600/50-22.5V	-	-	-	-	-	-	800€	800€	800€

*Refroidisseur d'huile avec centrale obligatoire

*Prévoir un forfait pour mise à la route 120 € HT

REMORQUES NON HOMOLOGUÉES



● REMORQUE NON HOMOLOGUÉE ROUTE (SANS ROUES)

REMORQUES	T50S	T70S	T90S	T90D	T110D	T110DU	T130D	T130DU	T150DU
Chassis	Simple poutre	Simple poutre	Simple poutre	double poutre	double poutre	double poutre	double poutre	double poutre	double poutre
Charge utile	5T	7T	9T	9T	11T	11T	13T	13T	15T
Nombre de ranchets	6	6	6	6	6	6	6	6	6
TARIF	3 400€	3 900€	5 160€	7 120€	7 300€	8 350€	8 790€	10 140€	10 690€

OPTIONS

Remorques	50S	70S	90S	90D	110D	110DU	130D	130DU	150DU
Timon orientable 1 vérin	850€	810€							
Timon orientable 2 vérins	-	-	1180€	De série	De série	De série	De série	De série	De série
Feux d'éclairage repliables	440€	440€	610€	610€	610€	610€	610€	610€	610€
Feux d'éclairage caoutchouc	650€	650€	650€	650€	650€	650€	650€	650€	650€
Freins hydrauliques simple ligne 2X	680€	680€	870€	870€	870€	870€	900€	900€	900€
Freins hydrauliques simple ligne 4X	1250€	1250€	1390€	1390€	1390€	1390€	1460€	1460€	1460€
Timon avec frein à inertie	2060€	2060€							
Paire de ranchets supplémentaires	440€	460€	530€	610€	610€	770€	630€	850€	870€
Prolongateurs de ranchets +500mm (la paire)	70€	70€	110€	110€	110€	110€	110€	110€	110€
Rallonge sans ranchets +700mm	240€ + 1 MP	260€ + 1 MP	310€ + 1 MP	340€ + 1 MP	600€ + 1 MP	760€ + 1 MP	550€ + 1 MP	810€ + 1 MP	850€ + 1 MP
Roues 11.5/80-15.3	940€	940€	940€	940€					
Roues 400/60-15.5	1570€	1570€	1570€	1570€	1570€	1570€			
Roues 500/50-17			2550€	2550€	2550€	2550€	2550€	2550€	2550€
Roues 550/45-22.5							3750€	3750€	3750€
Roues 600/50-22.5							4340€	4340€	4340€
Roues 600/50-22.5V							4540€	4540€	4540€
Plateforme	650€	650€	650€	650€	650€	650€	650€	650€	650€
4 roues motrices par galets Robson	3650€	3650€	6760€	6760€	6760€	6760€	7190€	7190€	7190€
Black bruin	sur demande	sur demande	sur demande	sur demande	sur demande	sur demande	sur demande	sur demande	sur demande
Caisson à branches	3130€	3300€	3530€	3530€	3790€	3790€	4010€	4010€	4370€
Benne TP	4530€	4770€							
Ranchets	110€	110€	160€	170€	180€		190€		



● REMORQUE NON HOMOLOGUÉE ROUTE

- Remorques non homologuées route commandées en usine à la carte
- Sans roues, sans freins, sans feux, sans frein de parc, sans grue, jantes forestières à partir de 11.3 Tonnes



Pour compléter votre remorque, ajoutez le prix de la grue de votre choix, qui se trouve à la page 72.






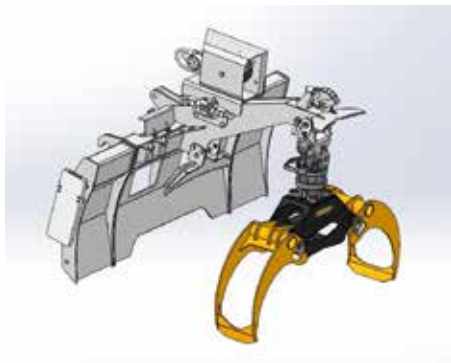
PINCE DE DEBARDAGE



● PINCE DE DEBARDAGE : GRIPMASTER

- Châssis type bouclier avec attelage 3 points + EURO
- TREE PUSHER SYSTEM : Lame dentée sur la tête de potence pour l'abattage
- GRAPPLE LOCK SYSTEM : Verrou transport pour le grappin
- Rotateur 45 kNm à bride avec flexibles protégé grâce à la sortie par le dessous
- Grappin puissant 0.23 PRO avec dents pour faciliter la tracteur
- Besoin de deux lignes hydraulique doubles effets, dont une flottante pour le rotateur

RÉF	DÉSIGNATION	TARIF	
COGRIPMASTER-23	GRIPMASTER 23	4 660€	d
COGRIPMASTER-27	GRIPMASTER 27	5 640€	d



*Version toutes options



OPTIONS

Extensions latérales amovibles	sur demande
Support de levage des grumes amovible	sur demande
Treuil avec radio amovible	sur demande
Support de tronçonneuse	sur demande
3ème point hydraulique	sur demande

I98RV1320


RÉF	DÉSIGNATION	TARIF	
FRPINCI400	Pince manutention 1400mm - Attelage chargeur euro	3 130€	c



Pince 1400


● FENDEUSE À VIS

- Platine à souder pour le module ou attache rapide
- Sans flexible
- Sans coupleurs
- Large gamme d'accessoires
- Pointe interchangeable

REF	MODE-LES	MOTEURS / TRANSMISSION	PRES-SION	PELLE	TAILLE MOTEUR	FORCE DE ROTATION	D. CÔNE	NB FILETS	POIDS	TARIF	
BSSI	BSI	CPMV 630 / direct	180-240 bars	0.8-6T	666cc	2 338Nn	200mm	2	106kg	2 980€	b
BSS2X	BS2X	CPMV 1000 / direct	180-240 bars	3-10T	1 000cc	3 000Nn	245mm	2	161kg	4 160€	c
BSSB	BSB	CPMV 500 / planétaire	180-240 bars	3-12T	518cc	12 000Nn	300mm	4	270kg	9 480€	d
BSSBX	BSBX*	Moteur à piston axial / Planétaire	Max 320 bars	12-28T		30 000Nn	400mm	4	635kg	17 320€	IMP
BSSBXX	BSBXX*	Moteur à piston axial / Planétaire	Max 300 bars	25-40T		60 000Nn	400mm	4	890kg	25 360€	IMP
KITFLEX		KIT FLEXIBLE Uniquement BSSI et BSS2X								280€	

* Nécessite un drain



REF	MODE-LES	MOTEURS / TRANSMISSION	PRES-SION	PELLE	TAILLE MOTEUR	FORCE DE ROTATION	D. CÔNE	NB FILETS	POIDS	TARIF	
BSGI*	BSGI	CPMV 1000	180-240 bars	1.5-6T	1000cc	3000Nm	200mm	2	166kg	5 980€	c
BSG3*	BSG3	CPMV 1000	180-240 bars	3.5-8T	1000cc	3000Nm	245mm	2	400kg	16 330€	d

* Besoin 2DE



BSG3
Equipée d'une couronne de rotation

ACCESSOIRES FENDEUSES A VIS

198RV1318



MARY
AGRI

ACCESSOIRES

PBSP0IN	Pointe interchangeable BSI et BS2X	450€
	Cône complet - 200mm - avec pointe	1 010€
	Cône complet - 245mm - avec pointe	1 410€
	Cône complet - 300mm - avec pointe	2 990€
	Cône complet - 400mm - avec pointe	Sur demande

Cone 200-245-300 mm



ACCESSOIRES

Brosse à câble pour le désherbage D750mm - 32 câbles. Adaptable sur BSI - BS2X Réf : BCB750	1 140€	
Brosse à câble pour le désherbage D950mm - 64 câbles Adaptable sur BSI - BS2X	1800€	
Bétonnière I65L Adaptable sur BSI . BS2X	800€	
Cribleur Diam 500mm / LG 700mm Adaptable sur BSI - BS2X Réf : BSCRI	1 480€	
Rogneuse de souche D300mm Adaptable pour BSI - BS2X Réf : BSROG300	1 350€	
Rogneuse de souche D400mm Adaptable sur BSB Réf : BSROG400	1 680€	
Rogneuse de souche D500mm Adaptable sur BSBX	1 900€	
Kit Couteaux Hardox pour rogneuse de souche	D300 : 280€ D400 : 320€ D500 : 410€ Pointe : 230€	
Balayeuse D750mm - 32 brosses Brosse synthétique renforcée ou Acier avec revêtement Adaptable BSI, BS2, BS2X	1 140€	
Balayeuse D950mm - 64 brosses Brosse synthétique renforcée ou Acier avec revêtement Adaptable BSI, BS2, BS2X	1 800€	
Vis de fixation au sol Adaptateur BSI, BS2, BS2X	380€	
Vis 800mm	100€	
Vis 1000mm	120€	
Vis 1200mm	130€	

ACCESSOIRES FENDEUSES A VIS



Herse rotative simple BSI et BS2X Réf : BSHERSIM	610€		
Double Herse rotative BS2X Réf : BSHERDOU	1 230€		
Attache sur Euro chargeur - Frontale tracteur Réf : BSBAT	620€		

ACCESSOIRES

RÉF	DÉSIGNATION	TARIF	
BSS2	BS2 - 1000 Fendeuse à vis cone 200	3 840€	c

Accessoires compatible uniquement avec BS2

Support BS2X	700€		
support S2	470€		
Râteau 5 dents (Prévoir obligatoirement le support)	680€		
Râteau 7 dents (Prévoir obligatoirement le support)	910€		
Grappin GRAPI00 Ouverture 100cm Poids 70kg (Prévoir obligatoirement le support) Réf : GRAPI00	880€		

Ripper - lame de dessouchage	730€	
------------------------------	------	---

ACCESSOIRES FENDEUSES A VIS





198RV1318





Moteur sans cone BSI	2390€
Moteur sans cone BS2X	3520€
Moteur sans cone BSSB	8100€

Tarières Adaptable sur BSI, BS2X et BSB

Support de tarière à prévoir impérativement

Support tarière rigide Max4800Nm Réf : BSTATR	290€	 Pendulaire	 Fixe Rigide
Adaptable BSI et BS2X			
Support tarière pendulaire (croisillon) Max 4800Nm - modèle conseillé Réf : BSTAT	860€		
Adaptable BSI, BS2X			
Support de tarière fixe renforcé - Max12000Nm Réf : BSTATRR	420€		
Adaptable sur BSB			
Extensions de tarière +1000mm			
Extension sans spirale	310€		
Extension à spirale D100	410€		
Extension à spirale D200	610€		
Extension à spirale D300	750€		
Tarière 1000mm à dents tungstène (Sableux et Caillouteux)			
Tarière D100 - Réf : BST100T	960€		
Tarière D200 - Réf : BST200T	1 070€		
Tarière D300 - Réf : BST300T	1 200€		
Tarière D400 - Réf : BST400T	1 490€		
Tarière D500	1 650€		






Tarière enrobée (Béton)			
Tarière enrobée D100 lg 1000	1 050€		
Tarière enrobée D200 lg 1000	1 170€		
Tarière enrobée D300 lg 1000	1 320€		
Tarière enrobée D400 lg 1000	1 590€		
Tarière enrobée D500 lg 1000	1 740€		
Foreuse pour plantation D400mm + support tarière obligatoire adaptable sur BSI, BS2 et BS2X	840€		



GRAPPINS PENDULAIRES


- GRAPPIN FORESTIER PENDULAIRE, ROTATEUR, CROISILONS
PRESSION MAXI 200 BARS

ACCESSOIRES

<p>Grappin GRAP075 Pelle Max 1.5 Tonnes Volume 0.08m² Ouverture 75cm Poids 22kg Pression 180 bars Rotateur 1 tonne à pivot Réf : COGRAP75</p>	<p>750€</p> <p>a</p>	
<p>Rotateur 1 tonne à pivot Ø 39mm Réf : COROTITPIV</p>	<p>340€</p> <p>a</p>	
<p>Croisillon pour rotateur 1 tonne à pivot REF : COCROIROTIT</p>	<p>200€</p> <p>a</p>	
<p>Grappin GRAP100 Pelle 1.5 à 2.5 Tonnes Volume 0.15m² Ouverture 100cm Poids 70kg Pression 200 bars Rotateur 3T à pivot Réf : GRAP100</p>	<p>880€</p> <p>b</p>	
<p>Grappin GRAP130 Pelle 2 à 3 Tonnes Volume 0.20m² Ouverture 1.3m Poids 118kg Pression 200 bars Rotateur 3T à pivot Réf : GRAP130</p>	<p>1 180€</p> <p>b</p>	

GRAPPINS PENDULAIRES




<p>Rotateur 3T à pivot D49 mm Réf : ONROT3PIV</p>	<p>390€ □</p>	
<p>Croisillon pour rotateur 3T à pivot REF : ONCROI92783</p>	<p>230€ □</p>	
<p>Grappin GRAPI40R ou GRAPI40NRJ Volume 0.20m² Ouverture 1.435m Poids 124kg Pression 200 bars Châssis et dents renforcé et doublé Protection des graisseurs Rotateur 4T à bride Réf : GRAPI40R</p>	<p>Pales soudées 2 190€ ou 4 doigts 2 370€</p> <p>c</p>	
<p>Grappin GRAPI60R Volume 0.30m² Ouverture 1.57m Poids 228kg Pression 200 bars Réf : GRAPI60</p>	<p>3 010€</p> <p>c</p>	
<p>Grappin GRAPI95R Volume 0.40m² Ouverture 1.95m Poids 260kg Pression 200 bars Réf : GRAPI95R</p>	<p>4 170€</p> <p>c</p>	
<p>Rotateur 4 ou 5T à bride Réf : ONROT5.5TCHA</p> <p>Croisillon pour rotateur 4T à bride Réf : ONCROI92780</p>	<p>890€ □</p> <p>260€ □</p>	 


GRAPPINS FIXES

● GRAPPIN FIXE AVEC COURONNE DE ROTATION ET PLATINE À SOUDER 250 BARS

- Renfort sur les articulations
- Acier Strenx 700
- Pales doublées
- Châssis double corps
- Pression max 250 bars

RÉF	OUVERTURE /AIRE	FORCE	CHARGE MAX	PELLE	POIDS	PRESSION MAX	TARIF	
GRAPI10F	1 098/ 0.16	800 daN	1 000kg	1 à 2.8T	158kg	250 bars	3 880€	c
GRAPI40F	1 394/0.22	1 275 daN	2 500kg	2 à 6T	232kg	250 bars	4 900€	d
GRAPI55F	1 555/0.26	1 700 daN	3 000kg	7 à 12T	382kg	250 bars	8 080€	d
GRAP205F	2 040/0.42	2 300 daN	5 000kg	12 à 20T	693kg	250 bars	11 340€	IMP



RÉF	OUVERTURE /AIRE	FORCE	CHARGE MAX	PELLE	POIDS	PRESSION MAX	TARIF	
GRAPI10FNRJ	1100 / 0.16	800 daN	1 000kg	1 à 2.8T	165kg	250 bars	4 250€	c
GRAPI40FNRJ	1 398 / 0.22	1 275 daN	2 500kg	2 à 6T	242kg	250 bars	5 380€	c
GRAPI55FNRJ	1 555 / 0.26	1 700 daN	3 000kg	7 à 12T	398kg	250 bars	8 550€	d
GRAP205FNRJ	2 077 / 0.42	2 300 daN	5 000kg	12 à 20T	722kg	250 bars	12 160€	IMP

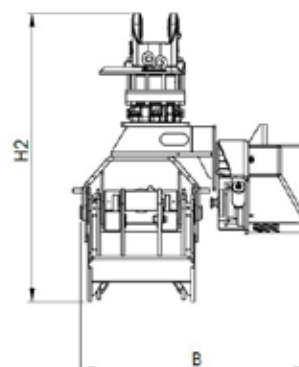
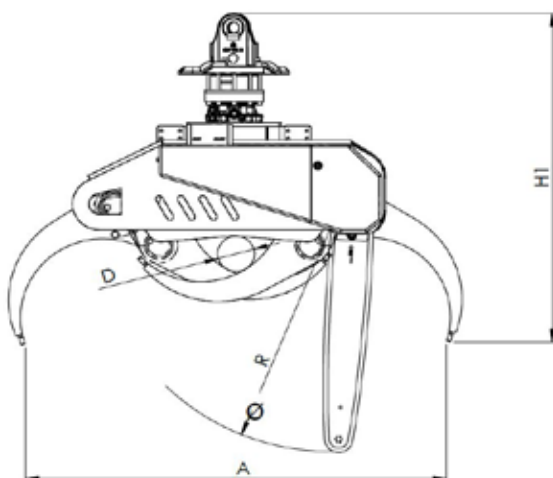




● GRAPPIN BILLONEUR POUR MONTAGE PENDULAIRE

- Kit complet : grappin + rotateur 6 voies + kit tronçonneuse
- Utilisable avec trois circuits hydrauliques, par l'intermédiaire d'un rotateur à 6 voies
- Système automatique réglable de lubrification de la chaîne


RÉF		IM500	IM750
Pelle		6-10T	10-18T
Poids		355kg	533kg
Aire		0.26m ²	0.42m ²
A		1 550mm	2 060mm
B		711mm	879mm
H1		1 237mm	1 386mm
H2		1 040mm	1 202mm
D		100	170
Rotateur hydraulique	Taille rotateur	10 TON	10 TON
	Pression Max	250 bars	250 bars
	Débit maximal	25 it/min	25 it/min
Vérin ouvert et fermé	Force de serrage	1 640 daN	2 405 daN
	Pression max	250 bars	250 bars
	Débit max	50 it/min	50 it/min
Chaîne	Débit	60-100 it/min	90-150 it/min
	Pression max	250 bars	250 bars
	Diamètre de coupe	500mm	750mm
	Tension de la chaîne	manuel	manuel
TARIF		12 600€	16 200€
		d	d



GRAPPINS COUPEURS

● GRAPPIN COUPEUR À GUILLOTINE AMOVIBLE MONTAGE FIXE - 250/300 BARS

- Couronne de rotation sur la version +R
- Couteaux démontables facilement

RÉF	Diamètre de coupe Max	Force	Pelle tonnage	Poids	Débit recommandé	Pression max	Ouverture / Aire	TARIF	
FORCOUP20	200mm	8 800 daN	2 à 6T	144kg	35 L/min	250 bars	613mm	3 510€	b
FORCOUP20+R	200mm	8 800 daN	2 à 6T	194kg	35 L/min	250 bars	613mm	6 230€	b
FORCOUP30	300mm	18 250 daN	6 à 15T	360kg	60 L/min	250 bars	810mm	5 840€	d
FORCOUP30+R	300mm	18 250 daN	6 à 15T	410kg	60 L/min	250 bars	810mm	9 570€	d
FORCOUP45	450mm	27 000 daN	15 à 30T	980kg	120 L/min	250 bars	1 245mm	11 820€	IMP
FORCOUP45+R	450mm	27 000 daN	15 à 30T	1030kg	120 L/min	250 bars	1 245mm	17 760€	IMP



● GRAPPIN COUPEUR À COUPEAU MOBILE AVEC COURONNE ROTATION - MONTAGE FIXE

- Couronne de rotation intégrée de série

RÉF	Diamètre de coupe Max	Force	Charge Max	Force de coupe	Pelle	Poids	Pression max	Ouverture / Aire	TARIF	
FOR-COUPB35	350mm	1 275 daN	2 500	20 300 daN	4 à 10T	439kg	250 bars	1 400 / 0.22	11 370€	d



GRAPPINS COUPEURS


I98RV1318



● GRAPPIN COUPEUR ABATTEUR PENDULAIRE AVEC TILT 250 BARS

(Inclus valve de séquence)

- Besoin 2DE : IDE pour rotateur + IDE pour grappin, tronçonneuse, tilt

RÉF	Diamètre de coupe Max	Force	Charge Max	Grue t/m	Pelle	Poids	Débit recommandé	Pression max	O u v e r - t u r e / Aire	TARIF	
COUP-TILT500	500mm	1 275 daN	2 500	20-60	8 à 12T	333kg	50-100 L/min	250 bars	1 400 / 0.22	19 300€	d





● GRAPPINS COUPEAU FIXE POUR PELLE

- 2 en 1 : Coupeau démontable le plus facile du marché pour une transformation rapide pour un grappin de manutention
- Coupeau en HARDOX 500
- Double de force : 2 vérins de fermeture
- Grappin 5 fourches permet la meilleure pénétration dans le bois
- Poids maîtrisé, les meilleurs composants sont utilisés pour offrir le meilleur ratio poids / performance
- Options : accumulateur 3 en 1, bras de maintien, montage pour grue
- Doigts sur les fourches : offre une meilleure grippe



KX210
[Sans rotation]



KXZ210 + E210
[Avec rotation]


ACCESSOIRES



Bras de maintien



Accumulateur

MODELE	KX210	KX210+E210 [Rotation]	KX280	KX280+E280 [Rotation]	KX350	KX350+E350 [Rotation]
Convient pour	Mini-pelles Pelles hydraulique de 1.5 à 5 T	Mini-pelles Pelles hydraulique de 1.5 à 5 T	Pelles hydraulique de 5 à 15 T	Pelles hydraulique de 5 à 15 T	Pelles hydraulique de 13 à 25 T	Pelles hydraulique de 13 à 25 T
Ouverture du grappin (mm)	670	670	890	890	1145	1145
Diamètre de coupe maximal (mm)	210	210	280	280	350	350
Pression maximale autorisée (bars)	250 - 300	250 - 300	250 - 300	250 - 300	285 - 350	285 - 350
Poids	150	250	300	450	670	780
TARIF	3 530€	7 690€	5 110€	9 970€	8 650€	15 100€
	c	d	d	d	IMP	IMP

Accumulateur KX210 - 280	2 930€
Accumulateur KX350	4 180€
Couteau KX210	217€
Couteau KX280	290€
Couteau KX350	340€
Radio	820€

GRAPPINS POLYVALENT BOIS / PINCE DE TRI

I98RV1325

KX
SHEARS

MARY
AGRI

● GRAPPINS POLYVALENT

- 2 en 1 : Idéal pour la manutention des souches, arbres, bois et usage pince de tri, démolition
- Dents renforcées pour un usage intensif
- Renfort sur les articulations
- Ne ramasse pas la terre, les cailloux, efficace dans les branches
- Options : couronne de rotation, mâchoires pince de tri



KX538


ACCESSOIRE



Mâchoires pince de tri



KX588

MODELE	KX538	KX538 +ROTO	KX588	KX588 +ROTO	KX5157	KX5157 +ROTO
Convient pour	Mini-pelles, pelles 1.5 à 4.5 T, grues	Mini-pelles, pelles 1.5 à 4.5 T, grues	Pelles 5 à 11 T, grues	Pelles 5 à 11 T, grues	Pelles 12 à 19 T, grues	Pelles 12 à 19 T, grues
Ouverture du grappin (mm)	1025	1025	1350	1350	1600	1600
Largeur du grappin (mm)	500	500	516	516	656	656
Pression maximale autorisée (bars)	250 - 300	250 - 300	250 - 300	250 - 300	250 - 300	250 - 300
Poids	130	225	250	345	430	env 500
TARIF	3 140€	6 160€	4 180€	9 000€	6 750€	17 110€
	c	d	d	d	d	d

OPTIONS

Pince de tri KX38/88/157

770€

880€

1090€




GRAPPINS COUPEURS SKID / CHARGEUR / TELESCOPIQUE

● GRAPPINS COUPEAU FIXE

- 2 en 1 : Coupeau démontable le plus facile du marché pour une transformation rapide pour un grappin de manutention
- Coupeau en HARDOX 500
- Double de force : 2 vérins de fermeture
- Grappin 5 fourches permet la meilleure pénétration dans le bois
- Poids maîtrisé, les meilleurs composants sont utilisés pour offrir le meilleur ratio poids / performance
- Options : accumulateur 3 en 1, bras de maintien, montage pour grue
- Doigts sur les fourches : offre une meilleure grippe



MODELE AVEC ROTATION	KXZ210 + W210	KXZ280 + W280	KXZ350 + W350
Ouverture du grappin (mm)	670	890	1145
Diamètre de coupe maximal (mm)	210	280	280
Pression maximale autorisée (bars)	250	250	250
Poids	250	450	780
TARIF	7 690€	9 970€	15 100€
	d	d	IMP

GRAPPINS COUPEURS / TILT POUR GRUE



● GRAPPINS COUPEAU FIXE AVEC TILT


- 2 en 1 : Couteau démontable le plus facile du marché pour une transformation rapide pour un grappin de manutention
- Couteau en HARDOX 500
- Tilt : basculement vertical à horizontal pour l'abattage
- Double de force : 2 vérins de fermeture
- Grappin 5 fourches permet la meilleure pénétration dans le bois
- Poids maîtrisé, les meilleurs composants sont utilisés pour offrir le meilleur ratio poids / performance
- Options : accumulateur 3 en 1, bras de maintien, montage pour grue
- Doigts sur les fourches : offre une meilleure grippe



ACCESSOIRE



Accumulateur

MODELE	KXK210	KXK280
Convient pour	Grues forestières	Grues forestières
Ouverture du grappin (mm)	670	890
Diamètre de coupe maximal (mm)	210	280
Pression maximale autorisée (bars)	250	250
Poids	160	450
TARIF	4 400€	9 470€
	c	d



● GRAPPIN À BUCHES - MONTAGE PENDULAIRE

- Bagues d'usure en bronze
- Graisseurs intégrés et protégés
- Pièces de blocage de la rotation des axes
- Triangle de dents 15mm d'épais
- Pale des dents en HARDOX HB 400

RÉF	DENTS	CAPA- CITE EN LITRE	POIDS	COTE A	COTE B	COTE C	COTE D	COTE E	TARIF	
GB120	5	120L	130kg	750mm	1 420mm	530mm	810mm	1 570mm	3 420€	b
GB290	5	290L	305kg	980mm	1 920mm	660mm	1 100mm	2 120mm	4 100€	d
GB420	5	420L	390kg	1 150mm	2 300mm	725mm	1 280mm	2 500mm	6 090€	d



BENNE PRENEUSE

I98RV1325



● BENNE PRENEUSE - MONTAGE PENDULAIRE


- Adaptable sur grue
- Conception robuste
- Graisseurs protégés

<p>Benne preneuse 50L sur rotateur IT</p> 	<p>I 200€</p> <p>□</p>	
<p>Benne preneuse 80L sur rotateur 3T</p> 	<p>I 300€</p> <p>□</p>	

PINCES DE TRI

● PINCE DE TRI AVEC COURONNE DE ROTATION ET PLATINE À SOUDER - MONTAGE FIXE

- Acier haute résistance
- Rotation hydraulique illimitée
- Acier Strenx 700

RÉF	FORCE	PELLE	POIDS	PRESSION MAX	OUVERTURE	LARGEUR	TARIF	FERMETURE TÔLE	
TRI29	1 340 daN	2 à 3.5T	160kg	250 bars	840mm	370mm	5 050€	360€	c
TRI66	2 170 daN	5 à 6.5T	270kg	250 bars	1 150mm	500mm	5 970€	500€	d
TRI185	1 990 daN	6.5 à 9T	301kg	250 bars	1 330mm	600mm	7 200€	530€	d
TRI151	3 280 daN	9 à 14T	540kg	300 bars	1 520mm	700mm	8 920€	580€	IMP
TRI191	4 540 daN	14 à 18T	620kg	300 bars	1 700mm	800mm	9 960€	670€	IMP
TRI231	5 160 daN	18 à 23T	1060kg	300 bars	2 010mm	1000mm	13 380€	790€	IMP
TRI270	5 900 daN	23 à 27T	1500kg	300 bars	2 200mm	1200mm	17 400€	980€	IMP
TRI300	5 500 daN	27 à 30T	1750kg	300 bars	2 400mm	1200mm	20 370€	1 110€	IMP



Fermeture tôle



● PINCE DE TRI SANS COURONNE DE ROTATION

RÉF	FORCE	PELLE	POIDS	PRESSION MAX	OUVERTURE	LARGEUR	TARIF	FERMETURE TÔLE	
TRI29	1 340 daN	2 à 3.5T	81kg	250 bars	840mm	370mm	3 920€	360€	c
TRI66	2 170 daN	5 à 6.5T	170kg	250 bars	1 150mm	500mm	4 660€	500€	d
TRI185	1 990 daN	6.5 à 9T	200kg	250 bars	1 330mm	600mm	5 640€	530€	d
TRI151	3 280 daN	9 à 14T	380kg	300 bars	1 520mm	700mm	7 010€	580€	IMP
TRI191	4 540 daN	14 à 18T	460kg	300 bars	1 700mm	800mm	7 840€	670€	IMP
TRI231	5 160 daN	18 à 23T	730kg	300 bars	2 010mm	1000mm	10 790€	790€	IMP
TRI270	5 900 daN	23 à 27T	1090kg	300 bars	2 200mm	1200mm	13 800€	980€	IMP
TRI300	5 500 daN	27 à 30T	1340kg	300 bars	2 400mm	1200mm	16 180€	1 110€	IMP



PINCES DE DÉMOLITION

198RV1318



● PINCE DE DÉMOLITION AVEC COURONNE DE ROTATION ET PLATINE À SOUDER - MONTAGE FIXE

- Sous-lame boulonnée réversible fabriquée en Hardox 450
- Rotation hydraulique de la couronne d'orientation : compacte et performante
- Chaque broche est équipée d'un joint racleur pour la protection contre la poussière

RÉF	FORCE	PELLE	POIDS	PRESSION MAX	OUVERTURE	LARGEUR	TARIF	FERMETURE TÔLE	
DEM22	1 340 daN	0 à 2T	144kg	250 bars	840mm	370mm	4 450€	650€	b
DEM29	1 340 daN	2 à 3.5T	172kg	250 bars	840mm	370mm	5 410€	650€	b
DEM45	1 360 daN	3.5 à 5T	201kg	250 bars	1 010mm	450mm	5 890€	720€	c
DEM66	2 170 daN	5 à 6.5T	296kg	250 bars	1 150mm	500mm	6 400€	780€	c
DEM85	1 990 daN	6.5 à 9T	339kg	250 bars	1 330mm	600mm	7 720€	820€	d
DEMI51	3 280 daN	9 à 14T	594kg	300 bars	1 520mm	700mm	9 570€	870€	IMP
DEMI91	4 540 daN	14 à 18T	694kg	300 bars	1 700mm	800mm	10 690€	950€	IMP
DEM231	5 160 daN	18 à 23T	1169kg	300 bars	2 010mm	1000mm	14 370€	1080€	IMP
DEM270	5 900 daN	23 à 27T	1650kg	300 bars	2 200mm	1200mm	18 690€	1270€	IMP
DEM300	5 500 daN	27 à 30T	1930kg	300 bars	2 400mm	1200mm	21 890€	1390€	IMP



● PINCE DE DÉMOLITION SANS COURONNE DE ROTATION

RÉF	FORCE	PELLE	POIDS	PRESSION MAX	OUVERTURE	LARGEUR	TARIF	FERMETURE TÔLE	
DEM22	1 340 daN	0 à 2T	93kg	250 bars	840mm	370mm	3 610€	650€	b
DEM29	1 340 daN	2 à 3.5T	93kg	250 bars	840mm	370mm	4 390€	650€	b
DEM45	1 360 daN	3.5 à 5T	125kg	250 bars	1 010mm	450mm	4 770€	720€	c
DEM66	2 170 daN	5 à 6.5T	195kg	250 bars	1 150mm	500mm	5 170€	780€	c
DEM85	1 990 daN	6.5 à 9T	238kg	250 bars	1 330mm	600mm	6 230€	820€	d
DEMI51	3 280 daN	9 à 14T	434kg	300 bars	1 520mm	700mm	7 710€	870€	IMP
DEMI91	4 540 daN	14 à 18T	534kg	300 bars	1 700mm	800mm	8 610€	950€	IMP
DEM231	5 160 daN	18 à 23T	839kg	300 bars	2 010mm	1000mm	11 550€	1080€	IMP
DEM270	5 900 daN	23 à 27T	1240kg	300 bars	2 200mm	1200mm	15 010€	1270€	IMP
DEM300	5 500 daN	27 à 30T	1520kg	300 bars	2 400mm	1200mm	17 570€	1390€	IMP

BROUETTES A CHENILLES



● BROUETTE A CHENILLE


Equipement standard :

- Benne TP ou plateau à ridelles ; les deux sont avec bennage hydraulique
- Support opérateur repliable
- Carter de protection des cailloux au niveau des chenilles
- Tableau de bord
- Frein à main
- Largeur 80 cm

RÉF	Modèle MTR 450 2 vitesses Commande par distributeur Charge 450kg, poids 320kg	TARIF	
MTR450	Moteur essence Honda GX 200, 6.5cv	7 530€	d

OPTIONS

	2ème benne TP ou plateau ridelles	750€
OMMTR450CH	Chargeur frontale	2 040€

RÉF	Modèle MTR 600 Transmission hydrostatique avec pompe à débit variable Commande par Joystick Charge 600kg, poids 450kg	TARIF	
MTR600	Moteur essence Honda GX 270, 9cv	10 620€	d
	Moteur diesel Yanmar 10cv avec démarreur électrique	12 120€	d

OPTIONS


2ème benne TP ou plateau ridelles	900€
Chargeur frontale	2 410€
Motoreducteur avec frein hydraulique	2 020€
Bétonnière hydraulique	Sur demande
Pelle rétro hydraulique	Sur demande



BROYEURS HYDRAULIQUES FORESTIERS



● TETE DE BROYAGE - 1.7 À 5T

Modèle	SITAR60	SITAR80
Pelle	1.7-5T	1.7-5T
Largeur travail	600mm	800mm
Pression max	250 bars	250 bars
Débit huile	20-55 L/min	20-55 L/min
Poids	160kg	180kg
TARIF	2 720€	3 740€
	C	C

Equipement standard :

- Transmission latérale avec courroies
- Equilibrage dynamique électronique du rotor
- Valve anti-cavitation
- Contre-couteau
- Rouleau palpeur arrière réglable
- Marteaux cuillères
- Moteur hydraulique Casappa en fonte GR2 sans tuyaux hydrauliques
- Patins latéraux sur modèle 80
- Pas besoin de drain
- Protection par chaînes



STRENX®
PERFORMANCE STEEL

HARDOX®

OPTIONS


Attache sur demande

KITTAR60/80	Kit flexible	150€
-------------	--------------	------

● TETE DE BROYAGE MARTEAUX FIXES - 3 À 6T

Equipement standard :

- Moteur hydraulique à piston à axe coudé avec drain
- Vanne anti-cavitation
- Equilibrage dynamique électronique du rotor
- Rotor forestier à marteaux fixes
- Rotor avec limiteur de profondeur de coupe et équilibrage électronique
- Châssis renforcé (intérieur/extérieur) Hardox + Domex
- Transmission latérale avec courroies
- Double série de contre-couteaux dentés

Modèle	SIDFL70	SIDFL90
Pelle	2.8-6T	3-6T
Largeur travail	700mm	900mm
Pression max	250 bars	250 bars
Débit huile	20-25 L/min	35-40 L/min
Poids	305kg	398kg
TARIF	8 670€	9 270€
	d	d




OPTIONS

Attache	sur demande
Porte hydraulique	640€

BROYEURS HYDRAULIQUES FORESTIERS

● TETE DE BROyage - 5 À 10T

Modèle	SICABI05	SICABI20
Pelle	5.5-10T	5.5-10T
Largeur travail	1 050mm	1 200mm
Pression max	250-280 bars	250-280 bars
Débit huile	60-100 L/min	60-100 L/min
Poids	376kg	406kg
TARIF	5 350€	5 600€
	d	d

Equipement standard :

- Marteaux cuillères dentés forgé et trempé 1.8 kg
- Double série de contre-couteaux dentés
- Vanne anti-cavitation
- Transmission latérale avec courroies crantées
- Equilibrage dynamique électronique du rotor
- Rouleau arrière réglable
- Patins latéraux renforcés en Hardox
- Moteur hydraulique en fonte GR3 Casappa



OPTIONS

KITCABI00/120	Kit flexible	150€
---------------	--------------	------

HARDOX® **STRENX®**
PERFORMANCE STEEL

● TETE DE BROyage MARTEAUX FIXES - 6 À 9T

Equipement standard :

- Coque extérieure Domex, soubassement Hardox, plaques latérales Strenx
- Châssis renforcé intérieur/extérieur Hardox + Domex
- Rotor forestier à marteaux fixes à double tranchant
- Rotor avec limiteur de profondeur de coupe et équilibrage électronique
- Patins latéraux en Hardox
- Moteur hydraulique à piston à axe incliné
- Double série de contre-couteaux dentés
- Transmission latérale avec courroies trapézoïdales crantées
- Equilibrage dynamique électronique du rotor
- Vanne anti-cavitation

Modèle	SIDFM100
Pelle	6-9T
Largeur travail	1 000mm
Pression max	250 bars
Débit huile	60-70 L/min
Poids	530kg
TARIF	10 140€
	d




OPTIONS

Porte hydraulique	640€
Kit vanne haute pression	260€
Kit vanne de régulateur de débit	400€

BROYEURS HYDRAULIQUES FORESTIERS



● TETE DE BROYAGE - 10 À 25T

Modèle	SIDHRI05	SIDHRI20	SIDHRI50
Pelle	10-25T	10-25T	10-25T
Largeur travail	1 050mm	1 200mm	1 500mm
Pression max	250 bars	250 bars	250 bars
Débit huile	105-150 L/min	105-150 L/min	105-150 L/min
Poids	900kg	942kg	980kg
TARIF	11 630€	11 920€	12 590€
	IMP	IMP	IMP

Equipement standard :

- Moteur hydraulique à piston avec drainage
- Marteaux-cuillères de 2.8 kg avec boulon M20x150 en 10,9
- Double série de contre-couteaux dentés
- Attache fixe complète avec broches personnalisées
- Transmission latérale avec courroies crantées
- Equilibrage dynamique électronique du rotor
- Patins latéraux renforcés en Hardox
- Rouleau arrière réglable
- Coque externe Domex, soubassement Hardox, plaques latérales strenx

OPTIONS

Moteur piston cylindrée variable	2 280€
Kit vanne haute pression	310€
Accouplement oscillant	1 080€
Kit vanne de réglage de débit	470€




HARDOX®

STRENX®
PERFORMANCE STEEL

● TETE DE BROYAGE FORESTIÈRE MARTEAUX 360 - 9 À 20T

Equipement standard :

- Rotor forestier à marteaux mobiles rétractables unidirectionnels
- Double série de contre-couteaux dentés
- Châssis renforcé intérieur/extérieur Hardox + Domex
- Patins latéraux en Hardox
- Transmission latérale avec courroies trapézoïdales crantées
- Equilibrage dynamique électronique du rotor
- Vanne anti-cavitation
- Moteur hydraulique à piston à axe coudé avec drain Bosch-Rexroth

Modèle	SIDHF100	SIDHF120	SIDHF150
Pelle	9-20T	9-20T	9-20T
Largeur travail	1 000mm	1 200mm	1 500mm
Pression max	350 bars	350 bars	350 bars
Débit huile	90-110 L/min	90-110 L/min	90-110 L/min
Poids	808kg	900kg	1030kg
TARIF	13 850€	14 990€	16 480€
	IMP	IMP	IMP

OPTIONS

Moteur piston cylindrée variable	2 280€
Kit vanne haute pression	310€
Kit vanne de réglage de débit	470€
Porte hydraulique	820€




BROYEURS HYDRAULIQUES FORESTIERS

● TETE DE BROYAGE MARTEAUX FIXES - 10 À 25T

Equipement standard :

- Double châssis en acier résistant à l'usure et HLE
- Châssis entièrement fermé avec accès facile aux connexions hydrauliques
- Contre-couteaux dans le cadre
- Ouverture hydraulique du capot avant (quatre tuyaux hydrauliques nécessaires)
- Rotor à marteaux fixe. Choix du carbure de tungstène pour le travail avec des corps étrangers et/ou d'un tranchant pour la coupe de bois
- Rotor avec limiteur de profondeur de coupe et équilibrage électronique
- Entraînement par courroie crantée latérale
- Patins latéraux réglables en hauteur avec renfort métallique résistant à l'usure
- Moteur hydraulique à pistons à cylindrée variable automatique Sauer-Danfoss intégré dans le cadre
- Drainage externe (pression max. 1.5 bars)
- Valve anti-cavitation + Soupape anti-chocs
- Sans flexibles

Modèle	SIDFPI20	SIDFPI50
Pelle	10-25T	10-25T
Largeur travail	1200mm	1500mm
Pression max	300 bars	300 bars
Débit huile	80-165 L/min	80-165 L/min
Poids	990kg	1060kg
TARIF	16 520€	18 080€
	d	IMP

STRENX®
PERFORMANCE STEEL

HARDOX®

Danfoss



BROYEURS HYDRAULIQUES PORTE OUTILS

I98RV1320




● BROYEUR HYDRAULIQUE POUR PORTE OUTILS

--> Compatible Micro Bull, Energreen, Vermeer, Tomcat, Cormidi, Toro, Ditch Witch

Equipement standard :

- Double châssis
- Fixation fixe pour porte outils
- Marteaux cuillères lisses ou fléaux
- Contre couteau
- Moteur Hydr. Casappa Gr 2 en fonte sans tuyaux hydrauliques
- Vanne anti-cavitation
- Transmission latérale par courroie
- Rotor avec équilibrage dynamique
- Vitesse de rotation du rotor tr/min 2500 - 2950
- Patins latéraux Hardox
- Sans flexibles

Modèle	SIVMLI10	SIVMLI30
Largeur travail	1 100mm	1 300mm
Pression max	250 bars	250 bars
Débit huile	25-50 L/min	25-50 L/min
Poids	243kg	260kg
TARIF	3 840€	4 040€
	d	d

STRENX®
PERFORMANCE STEEL

HARDOX®


OPTIONS

Limiteur débit pression	540€
Moteur Gr 3 Cassappa 50 - 80 L/min	510€
Support pour mini pelle	90€
Châssis oscillant autonivelant	460€



BROYEURS HYDRAULIQUES SKIDS

● BROYEUR HYDRAULIQUE POUR CHARGEUR


Modèle	SITHB-L 120	SITHB-L 140	SITHB-L 150	SITHB-L 160
Largeur travail	1 200mm	1 400mm	1 500mm	1 600mm
Débit d'huile	40-60 L/min	40-60 L/min	65-90 L/min	65-90 L/min
Pression max	200-250 bars	200-250 bars	200-250 bars	200-250 bars
Poids	318kg	350kg	391kg	400kg
TARIF	4 520€	4 640€	4 970€	5 140€
	d	d	d	IMP

Equipement standard :

- Double châssis avec contre-couteaux
- Marteaux cuillères lisses ou fléaux
- Patins latéraux
- Moteur Hydr. Casappa Gr 2 en fonte 120 - 140 et Gr 3 en fonte 150 - 160
- Vanne anti-cavitation
- Transmission latérale par courroies crantées
- Vitesse de rotation du rotor 2400 - 2900 tr/min
- Sans flexibles
- Système autonivelant

OPTIONS

Limiteur débit pression	540€
Supplément moteur Gr 3 60 - 90 L/min	310€
Attelage oscillant autonivelant	1 070€
Porte avant à ouverture hydraulique	1 200€
Kit valve pour la gestion ouverture porte hydraulique	600€

Modèle	SITHB160	SITHB180	SITHB200	SITHB220
Largeur travail	1 600mm	1 800mm	2 000mm	2 200mm
Débit d'huile	80-140 L/min	80-140 L/min	80-140 L/min	80-140 L/min
Pression max	250 bars	250 bars	250 bars	250 bars
Poids	650kg	700kg	730kg	770kg
TARIF	9 310€	9 650€	9 900€	10 370€
	IMP	IMP	IMP	IMP

Equipement standard :

- Fixation oscillante et autonivelante sur douilles PCM
- Marteaux cuillères lisses, dentés ou fléaux
- Déplacement latéral hydraulique
- Vitesse de rotation du rotor 2300 tr/min
- Châssis extérieur biseauté
- Double châssis avec contre-lame et système anti-bruit
- Moteur hydraulique axial avec pistons mécaniques à cylindrée variable
- Transmission latérale par courroies crantées
- Vitesse de rotation du rotor 2300 tr/min
- Sans flexibles

OPTIONS

Kit valve gestion hydr à 2 entrées	720€
Attelage sans déplacement latérale hydraulique	- 500€
Fixation à ressort réglable	1 200€
Porte avant à ouverture hydraulique	1 200€
Kit valve pour la gestion ouverture porte hydraulique	600€



STRENX®
PERFORMANCE STEEL

HARDOX®







GYROBROYEURS HYDRAULIQUES

● GYROBROYEUR HYDRAULIQUE

Equipement standard :

- Platine à souder
- Lame à double tranchant
- Protection frontale avec chaînes galvanisées
- Equilibrage dynamique électronique du rotor
- Moteur hydraulique en fonte Casappa sans flexibles hydrauliques
- Vanne anti-cavitation à bride

Modèle	SIRHE60	SIRHE80
Pelle	1.8-4.5T	1.8-4.5T
Longueur de travail	600mm	800mm
Débit d'huile	25-48 L/min	25-48 L/min
Poids	120kg	163kg
TARIF	3 300€	3 410€
	C	C





Rotor à marteaux cuillères



Rotor à marteaux cuillères dentée



Rotor forestier marteaux fixes pointe carbure avec limiteur de profondeur



Marteaux rotation 360°





● REMORQUE 3.5T PTAC HOMOLOGUÉE ROUTE

- 2 essieux de 1800 kg à suspension caoutchouc
- Timon à inertie
- Frein sur 4 roues
- Roues en 14 pouces
- Longueur de chargement +/- 3.5m
- Châssis galva
- Feux intégrés dans le châssis
- Garantie remorque 2 ans
- Remorque fabriquée en France
- Largeur totale 2m (env)
- Plancher bois «GLISSNOT»
- Centrale hydraulique thermique Honda GX
- Support de grappin sur ranchers
- Roue de secours
- Grille protection des feux
- Roue jockey

TARIF :

Remorque FOREST 3.5T + grue 410 + centrale thermique : 22 330 € **6MP**

Remorque BENNE POLYVALENCE 3.5T + grue 410 + centrale thermique : 26 190 € **6MP**

RÉF	DÉSIGNATION
JP35FOREST	Forest - 3.5T
JPHYD-JP35L	Benne polyvalence - 3.5T
CO410	Grue 410
CO6.5CV	Centrale thermique

OPTIONS

Options uniquement sur polyvalence

Tribenne	1 470€
12 ranchers droits dans versions remorques avec ridelles + bouchons	1 100€
Bache type camion sur version benne	1 320€
Réhausse de ridelle grille ou toile galva (au choix) 80cm, 2 parties sur la longueur, avec ridelle avant spécifique	1 840€

Compatible sur les deux

Kit rampes : rampes alu + glissières sous le plateau + béquilles arrières	2 030€
Treuil avec radio sur grue ref : COTREUPTI	1 580€
Benne preneuse 50L ref : COBEN50L	voir page 91



Forest 3.5T



Polyvalence 3.5T



● REMORQUE BENNE AGRICOLE PTC 7.5T

- PTC 7500 kg
- Charge utile 6000 kg
- Homologuée route
- Dimensions caisse 3500 X 2000mm
- Ridelle en une partie dans la longueur hauteur 500mm nervurée
- ép 25/10 ème
- Porte arrière basculante hauteur 500mm
- Plancher en tôle lisse ép 30/10 ème
- Béquille cric
- Essieu carré de 706 mm frein hydraulique + stationnement
- Roues 12 x 15 - 14 ply
- Platine de support de grue positionnée sur le timon contre la ridelle avant + support distributeur pour manipulation du sol
- La ridelle avant devient fixe
- Feux de signalisation encastrés et protégés à l'arrière en 12V


TARIF SUR DEMANDE





SCARIFICATEURS


● SCARIFICATEUR A POUSSER

REF	AGJU70B2	AGJU603H RM	AGJE47B2	AGJE38R
Coque		Acier	Acier	Acier
Epaisseur de la coque		3mm	3mm	3mm
Moteur disponible	Briggs & Stratton	Honda GX160	Briggs & Stratton	Briggs & Stratton
Puissance	6.5cv	5.5cv	6.5cv	3.5cv
Largeur de travail	70cm	60cm	45cm	38cm
Poids	63kg	58kg	54kg	36.5kg
TARIF	2 080€	2 170€	1 680€	1 330€
	b	b	b	a



● AUTOMOTEUR

- Leviers de commande : 1 pour l'activation des lames de coupe, 1 pour actionnement autopropulsion, 1 pour variateur de vitesse
- Moteur placé au centre de la coque pour équilibrer le poids
- Système différentiel : obtenu avec des pignons à roue libre et entraînement à chaîne

REF	AGJO60H4
Coque	Acier
Epaisseur de la coque	4mm
Moteur disponible	Honda GP200
Puissance	6.5cv
Largeur de travail	60cm
Poids	90kg
TARIF	4 370€
	b



● SCARIFICATEUR A TRAINER

- Des courroies de haute qualité garantissant un fonctionnement fluide et efficace
- Des couteaux de coupe fabriqués à partir d'un acier de premier choix, bénéficiant de traitements thermiques pour une résistance et une netteté maximales.

REF	AGJU494	AGJU450	AGJU7082
Coque	Acier	Acier	Acier
Epaisseur de la coque	4mm	4mm	4mm
Moteur disponible	Briggs & Stratton	Honda GX390	Briggs & Stratton
Puissance	9cv	13cv	6.5cv
Largeur de travail	95cm	95cm	70cm
Poids	127kg	135kg	68kg
TARIF	3 920€	4 460€	2 720€
	c	c	b








● BROYEUR À VOLANT : BROX 55

- Facilement déplaçable pour une utilisation à domicile ou semi-professionnelle (roues et poignée)
- Grille de calibrage permettant d'obtenir des copeaux de tailles homogènes

REF	BROX 55
Diamètre maxi	55mm
Moteur	Essence B&S série 950
Transmission	Courroie
Système de coupe	2 couteaux + 10 marteaux
Matière des couteaux	Long life : acier trempé
Tamis pour déshiquerage régulier	OUI
Roues	Plastique D260
Poids	60kg
TARIF	1 450€
	b
Couteaux (pièce)	30€






BROYEURS VÉGÉTAUX

● BROYEUR À VOLANT : BROX 75

- Moteur Briggs & Stratton série I450 ou prise de force
- Transmission par courroies
- Système de déplacement anti-crevaision
- Ejection haute

REF	BROX 75C	BROX 75
Diamètre maxi	75mm	75mm
Moteur	Prise de force mini	Essence Briggs 9cv
Transmission	Courroies	Courroies
Goulotte d'éjection	Fixe à 90°	Fixe à 90°
Système de coupe	2 couteaux	2 couteaux
Matière des couteaux	Acier trempé	Acier trempé
Roues	/	260mm
Poids	95kg	95kg
TARIF	2 020€	2 020€
	b	b

OPTIONS

Kit couteaux
ref : PAGZF306

84€



BROYEURS VÉGÉTAUX


198RV1325



● BROYEUR À VOLANT : BROX 85

- Transmission par courroies
- Hauteur goulotte d'évacuation élevée, 360°
- Idéal pour petit tracteur ou micro-tracteur

Cardan offert
sur PDF

REF	BROX 85C 3 points	BROX 85 Roues et timon
Diamètre maxi	85mm	85mm
Moteur	Prise de force Mini 16cv	Essence Briggs 9cv
Transmission	2 Courroies	2 Courroies
Goulotte d'éjection	360°	360°
Système de coupe	2 couteaux + 14 marteaux	2 couteaux + 14 marteaux
Matière des couteaux	Acier trempé	Acier trempé
Roues (mm)	NON	OUI
Poids	131kg	134kg
TARIF	3 370€	3 370€
	c	d

OPTIONS

Kit couteaux
ref : PAGZF306

84€






Cardan offert
sur PDF

● BROYEUR À ROTOR 105MM

- Auto-alimentation : grâce au tambour qui tire le bois !! Système bois sec sur tous les modèles

	TITAN PDF	TITAN	TITAN PRO	TITAN PRO RM	TITAN PRO CHENILLES
REF	TITPTO	TIT	TITPRO	TITPRORM	TITPROTRACK
Diamètre maxl	105mm	90mm	105mm	105mm	105mm
Moteur	Prise de force - Mini 30cv	Briggs 14cv	Honda 21cv	Honda 21cv	Honda 21cv
Démarrage moteur	/	Manuel avec débrayage	Démarrateur électrique avec débrayage	Démarrateur électrique avec débrayage	Démarrateur électrique avec débrayage
Transmission	Courroies	Courroies	Courroies	Courroies	Courroies
Goulotte d'éjection	360°	360°	360°	360°	360°
Production	4-10 m3/h	4-10 m3/h	4-10 m3/h	4-10 m3/h	4-10 m3/h
Système de coupe D375mm - largeur 24cm	2 couteaux série lourd + contre couteau réglable	2 couteaux série lourd + contre couteau réglable	2 couteaux série lourd + contre couteau réglable	2 couteaux série lourd + contre couteau réglable	2 couteaux série lourd + contre couteau réglable
Matériau des couteaux	Acier renforcé cryogénisé	Acier renforcé cryogénisé	Acier renforcé cryogénisé	Acier renforcé cryogénisé	Acier renforcé cryogénisé
Déplacement	Attelage 3 points	Roues et poignée de traction	Roues et poignée de traction	Roues motrices hydraulique	Chenilles hydrostatique
Poids	180kg	190kg	195kg	230kg	370kg
Dimensions LxIxH	128x70x165	140x80x165	140x80x165	140x80x165	180x80x170
TARIF	6 720€	6 010€	8 520€	13 020€	14 880€
	d	d	d	d	IMP

OPTIONS

Kit couteaux + vis ref : PGL30000010	380€	380€	380€	380€	380€
Réhausse de tube d'éjection ref : GLTITEXT	200€	200€	200€	200€	200€
Attelage avec tête ou anneau ref : GLTITATT	/	390€	390€	/	/
Tête ou anneau supplémentaire	/	170€	170€	/	/




BROYEURS DE BRANCHES




● BROYEUR À ROTOR TITAN 120MM ROULEAU AMENEUR + NO STRESS

- Trémie XXL et basse qui offre une utilisation confortable
- Broyeur compact et maniable (seulement 90cm de large)

	TITAN SUPER RM E	TITAN SUPER CHENILLES E
REF	TITSUPRM	TITSUPTRACK
Diamètre de branche maxi	120mm	120mm
Moteur	Honda 22cv	Honda 22cv
Démarrage moteur	Démarrateur électrique avec débrayage	Démarrateur électrique avec débrayage
Transmission	Courroies	Courroies
Goulotte d'éjection	360°	360°
Production	4-16 m ³ /h	4-16 m ³ /h
Système de coupe Ø375mm - largeur 36cm	2 couteaux série lourd + contre couteau réglable	2 couteaux série lourd + contre couteau réglable
Matière des couteaux	Acier renforcé cryogénisé	Acier renforcé cryogénisé
Déplacement	Roues motrices hydraulique	Chenilles hydrostatique
Poids	380kg	500kg
Dimensions LxIxh	155x91x170	190x85x175
TARIF	17 010€	18 820€
	IMP	IMP

OPTIONS

Kit couteaux + vis ref : PGL31000010	460€	460€
Réhausse amovible de tube d'éjection ref : GLTITEXTSUP	250€	/
Réhausse repliable tube d'éjection	/	De série






BROYEURS DE BRANCHES PRISE DE FORCE

Cardan offert
sur PDF

● BROYEUR A VOLANT PDF

- Vitesse de rouleau réglable
- Levier de contrôle des rouleaux ameneurs simple et accessible : avant / stop / arrière

REF	C125U	C150SE	M175DS	M235DS
Diamètre de branche maxi	125mm	150mm	170mm	230mm
Alimentation	PDF 25 à 60cv	PDF 25 à 70cv	PDF à partir de 45cv à 120cv	PDF de 80 à 160cv
Trémie de chargement	Droit	Droit	90°	90°
Transmission courroies	4	4	4	4
No stress	NON	OUI	OUI	OUI
Rouleau ameneur	I	I	I + I TAPIS	I + I TAPIS
Volant diam / ép.	590/28mm	600/30mm	670/32mm	870/40mm
Goulotte d'éjection	360°	360°	360°	360°
Production	10-20m ³ /h	10-20m ³ /h	14-24m ³ /h	17-40m ³ /h
Système de coupe	4 couteaux cryogénisés	4 couteaux cryogénisés	4 couteaux cryogénisés	6 couteaux cryogénisés
Matière des couteaux	Acier très haute résistance	Acier très haute résistance	Acier très haute résistance	Acier très haute résistance
Poids	450kg	500kg	580kg	1 040kg
TARIF	9 050€	10 090€	13 000€	21 460€
	2MP	2MP	2MP	2MP

OPTIONS

Kit Couteau + vis ref : 125/150/175 : PGL00270016 ref235 : PGL02703000	360€	360€	360€	500€
---	------	------	------	------




BROYEURS DE BRANCHES HYDRAULIQUES



● BROYEUR ALIMENTATION HYDRAULIQUE

- Large trémie d'entrée permettant une alimentation facile du bois
- Rouleau et tapis ameneur denté et surpuissant

	FUSION HYDRAULIC 40CC	FUSION HYDRAULIC 65CC
REF	HY100	HY120
Diamètre de branche maxl	160mm	160mm
Ouverture Lxm	220x160mm	220x160mm
Attelage	Plaque support	Plaque support
Alimentation	Hydraulique	Hydraulique
Pression service	160 bars	160 bars
Pression max	220/230 bars	220/230 bars
Débit hydraulique	40/50 L/min	55/82 L/min
Moteur hydraulique A piston	40ccm3*	65ccm3*
Trémie de chargement	90°	90°
No stress	OUI	OUI
Rouleau ameneur	1 + 1 tapis	1 + 1 tapis
Volant diam/ép.	670/32mm	670/32mm
Production	6-16 m3/h	6-16 m3/h
Système de coupe	4 couteaux	4 couteaux
Matière des couteaux	Acier cryogénisé	Acier cryogénisé
Poids	400kg	400kg
TARIF	13 280€	13 280€
	2MP	2MP

OPTIONS

Kit Couteau + vis	360€	360€
-------------------	------	------


*Impératif distributeur hydraulique centre ouvert + une ligne de pression
+ une ligne de retour libre + une ligne de drain





● BROYEUR CHASSIS ROUTIER À ROTOR

- Béquilles arrières
- Essieu routier Alko
- Moins 750 kilos pas besoin du permis BE

	TITAN SUPER E ROAD	PREDATOR EVO 160	PREDATOR EVO 160D
REF	TITSUPROAD	GLPREDI60	GLPREDI60D
Diamètre de branche max	120mm	160mm	160mm
Moteur thermique	Essence Honda 22cv	Essence Vanguard 35cv	Diesel Kohler 33.3cv
Réservoir carburant	30L	30L	30L
No stress	OUI	OUI	OUI
Rouleau ameneur	1	2	2
Système de broyage	Tambour	Tambour	Tambour
Goulotte d'éjection	360°	360°	360°
Production	4-16 m3/h	4-16 m3/h	4-16 m3/h
Système de coupe	2 couteaux	2 couteaux	2 couteaux
Matière des couteaux	Acier cryogénisé	Acier cryogénisé	Acier cryogénisé
Poids	605kg	690kg	740kg
TARIF	17 740€	21 380€	28 110€
	4MP	4MP	4MP

*Prévoir un forfait pour mise à la route 120 € HT

OPTIONS

Kit Couteau + vis	500€	500€	500€
-------------------	------	------	------




BROYEURS CHASSIS ROUTIER



● BROYEUR CHASSIS ROUTIER À DISQUE

- Béquilles arrières
- Essieu routier Alko
- Permis BE



	FUSION MOTOR EVO 180E
REF	MOTOREVO180E
Diamètre de branche maxi	180mm
Moteur thermique	Essence Vanguard 35cv
Réservoir carburant	30L
No stress	OUI
Rouleau ameneur	1 + 1 tapis
Volant diam/ép	670/32mm
Goulotte d'éjection	360°
Production	14-24 m ³ /h
Système de coupe	4 couteaux
Matière des couteaux	Acier cryogénisé
Poids	800kg
TARIF	25 110€
	4MP

*Prévoir un forfait pour mise à la route 120 € HT

OPTIONS

Kit Couteau + vis
MOTOREVO150/180 :
PGL00270016

360€




PRIX VALIDE SUR STOCK

Consigne de vente : Prix de vente client uniquement prix Tarif



● ASPIRATEUR À FEUILLES MARY AGRI GAMME «PRO»

- Aspirateur autonome monté sur ridelle camion
- Tôle de blindage de série

	OT16 Série Pro
REF	AGOT16B
Moteur	Essence B&S 6.5cv
Broyage système	NON
D Turbone - Pale epaisseur	330mm 4 pales soudées ep. 4mm
Turbine avec système de broyage	NON
Tôle blindage Intérieur	OUI
Interrupteur de sécurité	OUI
Tuyau d'aspiration	5M - Ø180mm
Goulotte réglable - barre de support pour tube	NON
Poids	55
TARIF	2 200€
	C

OPTIONS

Elévateur sur ridelle

1 210€



ASPIRATEURS A FEUILLES




Cardan offert
sur PDF

MARY
AGRI

● ASPIRATEUR À FEUILLES MARY AGRI GAMME «EXPERT» ET «COLLECTIVITÉ»

- Chariot d'aspiration monté sur benne, ou également sur remorque routière
- Tôle de blindage de série

	OT8/H2F Série Expert	OT8/TI Série Expert	OL18 Série collectivité
REF	AGOT8/H2F	AGOT8/TI	
Moteur Démarrage	Essence 13cv Honda GX390 Lanceur	PDF	Essence B&S Vanguard V Twin 18cv Démarrage électrique
D Turbone - Pale epaisseur	330mm 4 pales soudées ep 4mm	330mm 4 pales soudées ep 4mm	400mm 6 pales soudées ep 10mm
Turbine avec système de broyage	OUI	NON	NON
Tôle blindage intérieur	OUI	OUI	OUI
Interrupteur de sécurité	OUI	OUI	OUI
Tuyau d'aspiration	8M - Ø180mm Roues dessous bec aspiration	5M - Ø180mm	10M - Ø200mm Roues dessous bec aspiration
Goulotte d'évacuation réglable	OUI	OUI	OUI
Barre de support de tube	OUI	OUI	OUI
Kit humidificateur	NON	NON	Option
Poids	115	120	170
TARIF	4 410€	4 710€	7 670€
	c	c	c

OPTIONS

Elévateur sur ridelle expert	1 210€	
Elevateur sur ridelle collectivité	1 460€	
Remorque homologuée	Sur demande	4MP







HYDROPRESSOIRS A FRUITS

● HYDROPRESSOIR À FRUITS

- Pression du fruit par un ballon (voir schéma page 117)
- Branchement avec le tuyau à un point d'eau puis procéder à une presse de 15 minutes
- Construction légère, couverture, bol et panier faits de la qualité de l'acier inoxydable, surface par électrolyse

	HYDROPRESSOIR STANDARD		
REF	VSX 35	VSX 55	VSX 80
Litres	35L	55L	80L
Pression de travail	3.8 bars	2.8 bars	2.8 bars
Poids	30kg	38kg	40kg
TARIF	1 230€	1 390€	1 490€
	50€	50€	50€

- Deux roues fixes et deux mobiles de transport avec un frein pour le déplacement facile de la presse

	HYDROPRESSOIR BASCULEMENT CHÂSSIS INOX			
REF	VSPIX 80	VSPIX 120	VSPIX 170	VSPIX 250
Litres	80L	120L	170L	230L
Pression de travail	2.8 bars	2.8 bars	2.4 bars	2.3 bars
Poids	64kg	76kg	83kg	105kg
TARIF	1 950€	2 280€	2 590€	2 970€
	50€	50€	50€	50€

OPTIONS

Treuil de levage VSPIX170	550€
Treuil de levage VSPIX250	560€

BROYEURS A FRUITS



LANCMAN™

● BROYEUR DE POMMES

- Broyeur à entraînement hydraulique par courroies
- Entièrement en acier inoxydable

REF	MIDI1500	MIDI1500	MI2100	MI2100
Moteur électrique	47kg	47kg	61kg	61kg
Transmission	230V / 2.2kW	400V / 2.2kW	230V / 2.2kW	400V / 2.2kW
Poids	Direct	Direct	Courroies	Courroies
TARIF	1 870€	1 880€	2 420€	2 440€
	50€	50€	50€	50€

MIDI1500



MI2100



HYDRORESSOIR STANDARD



HYDRORESSOIR BASCULEMENT
CHASSIS INOX



Système de pression des fruits par un ballon



BROYEURS MOYENS

● BROYEUR MOYEN 25-50 CV

Equipement standard :

- Attelage universel 3 points fixe Cat. I
- Double châssis avec soubassement Strenx
- Protections avant galvanisées
- Contre-couteaux dentés
- Equilibrage dynamique électronique du rotor
- Boîte de vitesse «made in italy» PDF 540 tr/min avec roue libre intégrée
- Transmission latérale avec courroies crantées
- Marteaux dentés emboutis en acier
- Le couvercle arrière peut être ouvert pour inspection
- Rouleau de support arrière réglable
- Tube rotor diamètre 108mm
- Vitesse périphérique 43 m/s
- Vitesse de rotation du rotor 2154 tr/min
- Cardan T50 L800 (Cardan T40 pour TZL 100-120-130)

STRENX
PERFORMANCE STEEL
comer industries

Modèle	ISTZLI00	ISTZLI20	ISTZLI30	ISTZLI40	ISTZLI50	ISTZLI60
Tracteur	18-26 Kw	22-26 Kw	22-33 Kw	26-33 Kw	29-37 Kw	29-37 Kw
Longueur de travail	100cm	120cm	130cm	140cm	150cm	160cm
Moteur	25-35 CV	30-40 CV	30-45 CV	35-45 CV	40-50 CV	40-50 CV
Courroies	2	2	3	3	3	3
Marteaux cuillères	8	8	9	10	10	12
Poids	247kg	265kg	276kg	288kg	308kg	323kg
TARIF	2 780€	2 920€	2 990€	3 060€	3 130€	3 200€
	IMP	IMP	IMP	IMP	IMP	IMP

OPTIONS

Patins latéraux	148€
Crampons arrière galvanisés	148€
Déduction du cardan	-119€
Marteaux lisse	
Couteaux «Y»	



BROYEURS MOYENS

I98RV1320





● BROYEUR MOYEN 25-50 CV DÉPLACEMENT HYDRAULIQUE

Equipement standard :

- Attelage universel 3 points Cat. I
- Déplacement hydraulique avec guide chromé C45
- Double châssis avec soubassement strenx
- Protections avant galvanisées
- Contre-couteaux dentés
- Equilibrage dynamique électronique du rotor
- Boîte de vitesses «made in italy» PDF 540 tr/min avec roue libre intégrée
- Transmission latérale avec courroies crantées
- Marteaux dentés emboutis en acier
- Le couvercle arrière peut être ouvert pour inspection
- Rouleau de support arrière réglable
- Tube rotor diamètre 108mm
- Vitesse périphérique 43m/s
- Vitesse de rotation du rotor 2154 tr/min
- Cardan T50 L800 (Cardan T40 pour TZX 100-120-130)

STRENX®
PERFORMANCE STEEL

 **comer industries**

Modèle	ISTZX100	ISTZX120	ISTZX130	ISTZX140	ISTZX150	ISTZX160
Tracteur	18-26 Kw	22-26 Kw	22-33 Kw	26-33 Kw	26-37 Kw	29-37 Kw
Longueur de travail	100cm	120cm	130cm	140cm	150cm	160cm
Moteur	25-35 CV	30-40 CV	30-45 CV	35-45 CV	35-50 CV	40-50 CV
Courroies	2	2	3	3	3	3
Marteaux cuillères	8	8	9	10	10	12
Poids	263kg	274kg	285kg	300kg	310kg	343kg
TARIF	3 210€	3 370€	3 480€	3 640€	3 890€	3 920€
	IMP	IMP	IMP	IMP	IMP	IMP

OPTIONS

Patins latéraux	148€
Crampons arrières galvanisés	148€
Déduction du cardan	-119€
Mouvement latéral manuel	119€
Déplacement latéral hydraulique manuel avec pompe	315€
Marteaux lisses	
Couteaux «Y»	





BROYEURS MOYENS LOURDS

● BROYEUR MOYEN LOURD 30 - 80 CV

Equipement standard :


- Attelage Cat. 1-2 central fixe
- Double châssis avec système anti-bruit
- Double série de contre-couteaux dentés
- Equilibrage dynamique électronique du rotor
- Boîte de vitesses PDF 540 tr/min avec roue libre intégrée
- Marteaux dentés pressés à chaud en acier au bore
- Le couvercle arrière peut être ouvert pour inspection conformément au «CE»
- Châssis latéral extérieur biseauté
- Crampons arrière galvanisés
- Protections avant galvanisées
- Transmission à bain d'huile
- Transmission latérale avec courroies crantées
- Cardan T60 L800 «Made in Italy»
- Rouleau arrière grand diamètre I93
- Vitesse périphérique 50 m/s
- Vitesse de rotation du rotor 2250 tr/min
- Diamètre du tube rotor 140mm



comer industries



STRENX® HARDOX®
PERFORMANCE STEEL

Modèle	ISTLXI40	ISTLXI55	ISTLXI70	ISTLXI90
Tracteur	22-33 Kw	29-44 Kw	33-59 Kw	37-59 Kw
Longueur de travail	140/55cm	155/61cm	170/67cm	190/75cm
Moteur	30-45 CV	40-60 CV	45-80 CV	50-80 CV
Courroies	3 XPB	3 XPB	4 XPB	4 XPB
Marteaux cuillères	9	12	14	16
Poids	407kg	435kg	463kg	515kg
TARIF	4 150€	4 270€	4 510€	4 860€
	IMP	IMP	IMP	IMP

OPTIONS

Kit de roues TX, TSX, TSX-R, TLX, TLX-S au lieu du Roleau (suppl de prix)	440€
Déduction pour Cardan TX-TSX	-126€
Marteau lisse (sans supplément de prix)	
Couteau triple «Y»	
Patins latéraux TLX, TLX-S	190€

BROYEURS MOYENS LOURDS


I98RV1320




● BROYEUR MOYEN LOURD DÉPLACEMENT HYDRAULIQUE 30-80 CV

Equipement standard :

- Attelage Cat. 1-2 central fixe
- Double châssis avec système anti-bruit
- Double série de contre-couteaux dentés
- Equilibrage dynamique électronique du rotor
- Boîte de vitesses PDF 540 tr/min avec roue libre intégrée
- Marteaux dentés pressés à chaud en acier au bore
- Le couvercle arrière peut être ouvert pour inspection conformément au «CE»
- Châssis latéral extérieur biseauté
- Crampons arrière galvanisés
- Protections avant galvanisées
- Transmission à bain d'huile
- Transmission latérale avec courroies crantées
- Cardan T60 L800 «Made in Italy»
- Rouleau arrière grand diamètre 193
- Vitesse périphérique 50 m/s
- Vitesse de rotation du rotor 2250 tr/min
- Diamètre du tube rotor 140mm



Modèle	ISTLX-S 140	ISTLX-S 155	ISTLX-S 170	ISTLX-S 190
Tracteur	22-33 Kw	29-44 Kw	33-59 Kw	37-59 Kw
Longueur de travail	140cm	155cm	170cm	190cm
Moteur	30-45 CV	30-45 CV	45-80 CV	50-80 CV
Courroies	3 XPB	3 XPB	4 XPB	4 XPB
Marteaux cuillères	9	12	14	16
Poids	474kg	490kg	507kg	572kg
TARIF	4 860€	4 990€	5 220€	5 460€
	IMP	IMP	IMP	IMP

OPTIONS

Kit de roues TX, TSX, TSX-R, TLX, TLX-S au lieu du Roleau (suppl de prix)	440€
Déduction pour Cardan TX-TSX	-126€
Marteau lisse (sans supplément de prix)	
Couteau triple «Y»	
Patins latéraux TLX, TLX-S	190€




BROYEURS MOYENS LOURDS

● BROYEUR MOYEN LOURD 30-80 CV

Equipement standard :

- Attelage Cat. 1-2 central fixe
- Double châssis avec système anti-bruit
- Double série de contre-couteaux dentés
- Equilibrage dynamique électronique du rotor
- Boîte de vitesses PDF 540 tr/min avec roue libre intégrée
- Marteaux dentés pressés à chaud en acier au bore
- Le couvercle arrière peut être ouvert pour inspection conformément au «CE»
- Châssis latéral extérieur biseauté
- Crampons arrière galvanisés
- Patins latéraux réglables en hauteur
- Protections avant galvanisées
- Transmission à bain d'huile
- Transmission latérale avec courroies crantées
- Cardan T60 L800 «Made in Italy»
- Rouleau arrière grand diamètre 193
- Vitesse périphérique 50 m/s
- Vitesse de rotation du rotor tr/min 2250
- Diamètre du tube rotor 140mm



Modèle	ISTX 130	ISTX 140	ISTX 150	ISTX 160	ISTX 180	ISTX 200	ISTX 210
Tracteur	22-33 Kw	29-37 Kw	33-40 Kw	37-44 Kw	40-51 Kw	44-59 Kw	51-59 Kw
Longueur de travail	130cm	140cm	150cm	160cm	180cm	200cm	210cm
Moteur	30-45 CV	40-50 CV	45-55 CV	50-60 CV	55-70 CV	60-80 CV	70-80 CV
Courroies	3 XPB	3 XPB	3 XPB	4 XPB	4 XPB	4 XPB	4 XPB
Marteaux cuillères	10	10	12	12	14	16	16
Poids	401kg	417kg	448kg	450kg	506kg	533kg	548kg
TARIF	3 910€	4 080€	4 250€	4 420€	4 760€	5 170€	5 420€
	IMP	IMP	IMP	IMP	IMP	IMP	IMP

OPTIONS

Kit de roues TX, TSX, TSX-R pour remplacer le rouleau (suppl de prix)	440€
Disque inter-rangs hydraulique avec palpeur	5 465€
Déduction pour patins latéraux	-107€
Déduction pour cardan TX-TSX	-126€
Marteau lisse (sans supplément de prix)	
Couteau triple «Y» (sans supplément de prix)	

BROYEURS MOYENS LOURDS

I98RV1320



MARY
AGRI

● BROYEUR MOYEN LOURD DÉPLACEMENT HYDRAULIQUE 40-80 CV


Equipement standard :

- Attelage 3 points universel Cat. 1-2
- Double châssis avec système anti-bruit
- Double série de contre-couteaux dentés
- Déplacement latéral hydraulique sur guides chromés C45
- Transmission à bain d'huile
- Boîte de vitesses PDF 540 tr/min avec roue libre
- Transmission latérale avec courroies crantées
- Marteaux dentés emboutis en acier au bore
- Châssis latéral extérieur biseauté
- Crampons arrière galvanisés
- Roulement SKF
- Patins latéraux réglables en hauteur
- Protections avant galvanisées
- Cardan T60 L800 «Made in Italy»
- Equilibrage dynamique électronique du rotor
- Capot arrière ouvrant conforme «CE»
- Vitesse périphérique 50 m/s
- Vitesse de rotation du rotor 2250 tr/min
- Diamètre du tube rotor Ø 140mm
- Rouleau niveleur arrière Ø 193



comer industries



Modèle	ISTSX 140	ISTSX 150	ISTSX 160	ISTSX 180	ISTSX 200	ISTSX 210
Tracteur	29-37 Kw	33-40 Kw	37-44 Kw	40-51 Kw	44-59 Kw	51-59 Kw
Longueur de travail	140cm	150cm	160cm	180cm	200cm	210cm
Moteur	40-50 CV	45-55 CV	50-60 CV	55-70 CV	60-80 CV	70-80 CV
Courroies	3 XPB	3 XPB	4 XPB	4 XPB	4 XPB	4 XPB
Marteaux cuillères	10	12	12	14	16	16
Poids	480kg	509kg	527kg	586kg	606kg	627kg
TARIF	4 770€	4 880€	5 030€	5 290€	5 570€	5 790€
	IMP	IMP	IMP	IMP	IMP	IMP

OPTIONS

Kit de roues TX, TSX, TSX-R pour remplacer le rouleau (suppl de prix)	440€
Disque inter-rangs hydraulique avec palpeur et radiateur	5 465€
Déduction pour patins latéraux	-107€
Déduction pour cardan TX-TSX	-126€
Marteau lisse (sans supplément de prix)	
Couteau triple «Y» (sans supplément de prix)	
TSX, TSX-R mouvement latéral manuel	166€
Déplacement latéral hydraulique manuel avec pompe	315€
Cardan Walterscheid W2400	339€

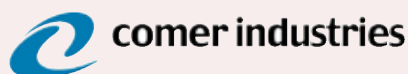



BROYEURS RENFORCÉS

● BROYEUR RENFORCÉ DÉPLACEMENT HYDRAULIQUE 50-90 CV

Équipement standard :

- Attelage 3 points universel Cat. 1-2
- Double châssis avec système anti-bruit
- Double jeu de contre-couteaux dentés
- Déplacement latéral hydraulique sur guides chromés C45
- Transmission à bain d'huile
- Boîte de vitesses PDF 540 tr/min avec roue libre intégrée «Made in Italy»
- Transmission latérale par courroies crantées
- Carter de transmission protégé par cloison latérale
- Marteaux dentés emboutis en acier au bore
- Supports de marteaux renforcés
- Châssis latéral extérieur biseauté
- Crampons arrière galvanisés avec guides
- Couvercle de boîte ouvrable à l'arrière pour contrôle selon «CE»
- Patins latéraux réglables en hauteur
- Double protection frontale avec chaîne et palette mobile galvanisée
- Boulons à pas fin avec frein filet
- Cardan T60 L800 «Made in Italy»
- Équilibrage dynamique électronique du rotor
- Rouleau arrière grand diamètre Ø 193
- Vitesse périphérique 50 m/s
- Vitesse de rotation du rotor tr/min 2250



Modèle	ISTSX R 140	ISTSX R 150	ISTSX R 160	ISTSX R 180	ISTSX R 200	ISTSX R 220
Tracteur	29-37 Kw	37-44 Kw	37-44 Kw	40-51 Kw	44-66 Kw	59-73 Kw
Longueur de travail	140cm	150cm	160cm	180cm	200cm	220cm
Moteur	40-50 CV	50-60 CV	50-60 CV	55-70 CV	60-90 CV	80-100 CV
Courroies	3 XPB	4 XPB	4 XPB	4 XPB	4 XPB	4 XPB
Marteaux cuillères	10	12	12	16	16	18
Poids	570kg	596kg	619kg	675kg	715kg	755kg
TARIF	5 410€	5 530€	5 670€	5 920€	6 200€	6 420€
	IMP	IMP	IMP	IMP	IMP	IMP

OPTIONS

Kit de roues TX, TSX, TSX-R pour remplacer le rouleau (suppl de prix)	440€
Disque inter-rangs hydraulique avec palpeur et radiateur	5 702€
Déduction pour patins latéraux	-107€
Déduction pour cardan TX-TSX	-126€
Marteau lisse (sans supplément de prix)	
Couteau triple «Y» (sans supplément de prix)	
TSX, TSX-R mouvement latéral manuel	166€
Déplacement latéral hydraulique manuel avec pompe	315€
Couleur personnalisée	237€
Cardan Walterscheid W2400	339€

BROYEURS RENFORCÉS

I98RV1320



● BROYEUR RENFORCÉ DÉPLACEMENT HYDRAULIQUE 50-100 CV

Équipement standard :

- Attelage 3 points universel Cat. 2
- Corps interne avec plaque d'usure Hardox
- Coque externe en acier micro-allié Domex
- Plaques latérales de châssis en acier Strenx limite d'élasticité élevée
- Double série de contre-couteaux dentés
- Déplacement hydraulique sur double guidage chromé C45 Ø50
- Boîte de vitesse PDF 540 tr/min avec roue intégrée
- Transmission latérale par courroie crantée
- Marteaux dentés emboutis en acier au bore
- Supports de marteaux renforcés
- Boulons à pas fin avec frein filet
- Crampons arrière galvanisés avec guides
- Cloison latérale pour protéger le carter de transmission
- Protection à bain d'huile
- Cardan Walterscheid W2400 «Made in Germany»
- Équilibrage dynamique électronique du rotor
- Couvercle de boîte ouvrable à l'arrière pour contrôle selon «CE»
- Rouleau arrière grand diamètre Ø 193
- Diamètre du tube rotor Ø 170mm
- Vitesse périphérique 55m/s
- Vitesse de rotation du rotor 2385 tr/min



HARDOX®

STRENX®
PERFORMANCE STEEL

WALTERSCHEID

Modèle	ISTJS 160	ISTJS 180	ISTJS 200	ISTJS 220
Tracteur	37-44 Kw	40-51 Kw	44-66 Kw	59-73 Kw
Longueur de travail	160cm	180cm	200cm	220cm
Moteur	50-60 CV	55-70 CV	60-90 CV	80-100 CV
Courroies	4 XPB	4 XPB	4 XPB	4 XPB
Marteaux cuillères	12	16	16	18
Poids	685kg	750kg	800kg	880kg
TARIF	6 030€	6 290€	6 540€	6 780€
	IMP	IMP	IMP	IMP

OPTIONS

Kit roues TJS pour remplacer le rouleau (suppl de prix)	440€
Déduction pour patins latéraux	-250€
Déduction pour cardan TJS	-126€
Marteau lisse (sans supplément de prix)	
Couteau triple «Y» (sans supplément de prix)	
TJS déplacement latéral manuel (supplément de prix)	214€
Déplacement latéral hydraulique manuel avec pompe	315€
Couleur personnalisée	238€
Chaînes de protection avant TJS	226€
Disque inter-rangs hydraulique avec palpeur et échangeur de chaleur	5465€




BROYEURS LOURDS

● BROYEUR LOURD 60-120 CV

Equipement standard :

- Attelage 3 points universel Cat. 2 central fixe
- Double châssis avec système anti-bruit
- Double jeu de contre-couteaux
- Boîte de vitesse PDF 540 tr/min 1»3/4 z6 avec roue libre
- Transmission latérale par courroie crantée
- Rotor de grand diamètre et épais
- Rotor avec équilibrage dynamique électronique
- Marteaux lisse en acier
- Rouleau arrière de grand diamètre
- Couvercle arrière qui peut être ouvert pour inspection
- Protections avant galvanisées renforcées
- Cardan T80 L800 «Made in Italy»
- Vitesse périphérique 50m/s
- Vitesse de rotation du rotor tr/min 2025
- Diamètre du tube rotor Ø 194mm
- Rouleau niveleur arrière diamètre Ø 193



Modèle	ISTK 160	ISTK 180	ISTK 200	ISTK 230	ISTK 250
Tracteur	44-51 Kw	48-59 Kw	55-66 Kw	62-73 Kw	70-88 Kw
Longueur de travail	160cm	180cm	200cm	230cm	250cm
Moteur	60-70 CV	65-80 CV	75-90 CV	85-100 CV	95-120 CV
Courroies	5 XPB	5 XPB	5 XPB	5 XPB	5 XPB
Marteaux cuillères	12	16	16	18	20
Fléaux Y	24	32	32	36	40
Fléaux	36	48	48	54	60
Poids	660kg	732kg	819kg	890kg	960kg
TARIF	7 070€	7 610€	8 140€	8 740€	9 330€
	IMP	IMP	IMP	IMP	IMP

OPTIONS

Kit de roues pour remplacer le rouleau (supplément)	564€
Déduction pour cardan TX-TSK	-126€
Crampons arrière galvanisés pour 160-200	164€
Crampons arrière galvanisés pour 230-250	202€
Patins latéraux TK-TSK	315€
Couleur personnalisée	238€
Table de sécurité pour la circulation routière	357€
Boîte de vitesse TK TSK TRF 100 tr/min puiss.max 150ch (sans supp de prix)	

BROYEURS LOURDS

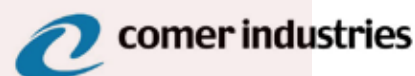
I98RV1320




● BROYEUR LOURD 60-120 CV DÉPLACEMENT HYDRAULIQUE

Equipement standard :

- Mouvement latéral avec vérin hydraulique sur double guide chromé C45
- Attelage 3 points universel Cat. 2
- Double châssis avec système anti-bruit
- Double série de contre-couteaux dentés
- Boîte de vitesses PDF 540 tr/min l» 3/4 z6 avec roue libre
- Transmission latérale par courroie
- Rotor de grand diamètre et épais
- Rotor avec équilibrage dynamique électronique
- Marteaux lisses en acier standard
- Rouleau arrière de grand diamètre
- Couvercle arrière qui peut être ouvert pour inspection
- Protections avant galvanisées
- Cardan T80 L800 «Made In Italy»
- Vitesse périphérique 50m/s
- Vitesse de rotation du rotor 2025 tr/min
- Diamètre du tube rotor Ø 194mm
- Rouleau niveleur arrière diamètre Ø193



Modèle	ISTSK 160	ISTSK 180	ISTSK 200	ISTSK 230	ISTSK 250
Tracteur	44-51 Kw	48-59 Kw	55-66 Kw	62-73 Kw	70-88 Kw
Longueur de travail	160cm	180cm	200cm	230cm	250cm
Moteur	60-70 CV	65-80 CV	75-90 CV	85-100 CV	95-120 CV
Courroies	5 XPB	5 XPB	5 XPB	5 XPB	5 XPB
Marteaux cuillères	12	16	16	18	20
Fléaux Y	24	32	32	36	40
Fléaux	36	48	48	54	60
Poids	730kg	802kg	880kg	958kg	1036kg
TARIF	8 440€	8 850€	9 150€	9 330€	9 630€
	IMP	IMP	IMP	IMP	IMP

OPTIONS

Kit de roues pour remplacer le rouleau (suppément)	564€
Déduction pour cardan TX-TSK	-126€
Crampons arrière galvanisés pour 160-200	164€
Crampons arrière galvanisés pour 230-250	202€
Patins latéraux réglables TK-TSK	315€
Couleur personnalisée	238€
Table de sécurité pour la circulation routière	356€
Boîte de vitesse TK TSK TRF 100 tr/min puiss.max 150ch (sans supp de prix)	




BROYEURS REVERSIBLES

● BROYEUR RÉVERSIBLE DÉPLAÇABLE 25-50 CV

Équipement standard :

- Mouvement latéral avec vérin hydraulique
- Double guide chromé C45 pour le mouvement latéral
- Attelage 3 points universel Cat 1-2
- Châssis en caisson avec système anti-bruit
- Lame de contre-couteau
- Équilibrage dynamique électronique du rotor
- Prise de force, boîte de vitesse PTO 540 tr/min avec roue libre intégrée
- Transmission latérale par courroie crantée
- Marteaux dentés en acier avec boulons M20
- Rouleau arrière
- Transmission à bain d'huile
- Protections avant galvanisées
- Cardan T50 L800 «Made in Italy by Comer»



Modèle	ISTRL 120	ISTRL 130	ISTRL 140	ISTRL 150	ISTRL 160
Tracteur	18-26 Kw	22-26 Kw	26-33 Kw	26-37 Kw	29-37 Kw
Longueur de travail	120cm	130cm	140cm	150cm	160cm
Moteur	25 CV	30-40 CV	30-45 CV	35-50 CV	40-50 CV
Courroies	3 XPB	3 XPB	3 XPB	3 XPB	3 XPB
Marteaux cuillères	8	10	10	10	12
Fléaux Y	16	20	20	20	24
Poids	342kg	357kg	372kg	387kg	402kg
TARIF	3 890€	4 060€	4 220€	4 350€	4 570€
	IMP	IMP	IMP	IMP	IMP

OPTIONS

Patins latéraux TRL	256€
Attelage unique TRL	297€

BROYEURS LOURDS

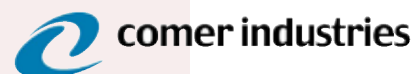
I98RV1320




● BROYEUR RÉVERSIBLE DÉPLAÇABLE 50-90 CV

Equipement standard :

- Mouvement latéral avec vérin hydraulique
- Double guide chromé C45 pour le mouvement latéral
- Attelage 3 points universel Cat 1-2
- Double châssis avec système anti-bruit
- Double série de contre-couteaux dentés
- Boîte de vitesses PDF 540 tr/min avec roue libre
- Transmission latérale par courroie crantée
- Rotor avec équilibrage dynamique électronique
- Marteaux dentés en acier de série
- Patins latéraux réglables
- Protections avant galvanisées
- Cardan T60 L800 «Made in Italy»
- Châssis latéral extérieur biseauté
- Diamètre du tube rotor Ø 140mm
- Vitesse périphérique 45 m/s
- Vitesse de rotation du rotor 2250 tr/min
- Rouleau arrière grand diamètre Ø 193



Modèle	ISTRV 150	ISTRV 160	ISTRV 180	ISTRV 200	ISTRV 210
Tracteur	37-67 Kw	37-67 Kw	37-67 Kw	37-67 Kw	37-67 Kw
Longueur de travail	150cm	160cm	180cm	200cm	210cm
Moteur	50-90 CV	50-90 CV	50-90 CV	50-90 CV	50-90 CV
Courroies	4 XPB	4 XPB	4 XPB	4 XPB	4 XPB
Marteaux cuillères	12	12	16	16	16
Fléaux Y	24	24	32	32	32
Fléaux	36	36	48	48	48
Poids	560kg	593kg	660kg	693kg	703kg
TARIF	5 620€	5 820€	6 170€	6 420€	6 540€
	IMP	IMP	IMP	IMP	IMP

OPTIONS

Déduction pour cardan TRV	-148.50€
TRV attelage unique	297€
Déduction pour patins latéraux	-107€
Multiplicateur 1000 tr/min (sans supplément de prix)	



BROYEURS REVERSIBLES



● BROYEUR RÉVERSIBLE DÉPLAÇABLE 50-100 CV

Equipement standard :

- Attelage 3 points universel Cat 1-2
- Corps interne avec plaque d'usure Hardox
- Coque externe en acier micro-allié Domex
- Plaques latérales de cadre en acier Strenx limite d'élasticité élevée
- Double série de contre-couteaux dentés
- Déplacement hydraulique sur double guidage chromé C45 Ø50
- Boîte de vitesses PDF 540 tr/min avec roue libre intégrée par Comer
- Transmission latérale par courroie crantée
- Marteaux dentés emboutisen acier au bore
- Supports de marteaux renforcés
- Boulons à pas fin avec frein filet
- Cloison latérale pour protéger le carter de transmission
- Protections avant galvanisées
- Transmission à bain d'huile
- Cardan Walterscheid T6 «Made in Germany»
- Equilibrage dynamique électronique du rotor
- Couvercle de boîte ouvrable à l'arrière pour contrôle selon «CE»
- Rouleau arrière grand diamètre Ø193
- Diamètre du tube rotor Ø170mm
- Vitesse périphérique 55 m/s
- Vitesse de rotation du rotor 2385 tr/min




STRENX
PERFORMANCE STEEL

WALTERSCHEID

HARDOX

SKF

DOMEX
HIGH STRENGTH STEEL

Modèle	ISTJS-R 160	ISTJS-R 180	ISTJS-R 200	ISTJS-R 220
Tracteur	37-67 Kw	40-67 Kw	44-67 Kw	59-67 Kw
Longueur de travail	160cm	180cm	200cm	220cm
Moteur	50-90 CV	55-90 CV	60-90 CV	80-90 CV
Courroies	4 XPB	4 XPB	4 XPB	4 XPB
Marteaux cuillères	12	16	16	16
Marteaux cuillères crantés	12	16	16	16
Fléaux en Y	24	32	32	32
Fléaux	36	48	48	48
Poids	740kg	830kg	855kg	880kg
TARIF	7 840€	7 960€	8 200€	8 560€
	IMP	IMP	IMP	IMP

OPTIONS

Déduction pour patins latéraux TJS-R	-151€
Déduction pour cardan	-126€
Marteaus lisse	
Couteau triple «y»	
Couleur personnalisée	238€
Tables de sécurité pour la circulation routière	356€
Attelage unique TJS-R	594€
Chaînes de protection avant TJS	226€

BROYEURS LOURDS

I98RV1320





MARY
AGRI

● BROYEUR SEMI-FORESTIER 50-90 CV

Equipement standard :

- Attelage 3 points universel Cat 2 central fixe
- Châssis double caisson avec système anti-bruit
- Double série de contre-couteaux dentés
- Protection avant et arrière avec double chaîne
- Transmission latérale par courroie
- Rotor de grand diamètre et épais
- Rotor avec équilibrage dynamique électronique
- Marteaux lourds 2.8kg
- Couvercle arrière à ouverture hydraulique
- Protège-courroie fixe renforcé
- Patins latéraux renforcés en Hardox
- Cardan Walterscheid W2400 Fabriqué en Allemagne
- Boîte de vitesses Comer avec P.d.F 540 tr/min et roue libre
- Diamètre du tube rotor Ø140mm
- Vitesse périphérique 55m/s
- Vitesse de rotation du rotor 2385 tr/min



Modèle	ISTX-F 140	ISTX-F 150	ISTX-F 160	ISTX-F 180
Tracteur	37-67 Kw	37-67 Kw	37-67 Kw	37-67 Kw
Longueur de travail	140cm	150cm	160cm	180cm
Moteur	50-90 CV	50-90 CV	50-90 CV	50-90 CV
Courroies	4 XPB	4 XPB	4 XPB	4 XPB
Marteaux cuillères	12	14	16	16
tr/min	540	540	540	540
Poids	558kg	600kg	645kg	705kg
TARIF	6 000€	6 400€	6 500€	6 850€
	IMP	IMP	IMP	IMP

OPTIONS

Cintreuse de branche hydraulique TX-F	891€
Couleur personnalisée	238€
Table de sécurité pour la circulation routière	356€
Multiplicateur 1000 tr/min (sans supplément de prix)	



BROYEURS SEMI-FORESTIERS

● BROYEUR SEMI-FORESTIER 80-130 CV Ø MAX 10CM


Equipement standard :

- Attelage 3 points universel Cat 2
- Châssis double caisson avec système anti-bruit
- Double série de contre-couteaux dentés
- Protection avant et arrière avec double chaîne
- Boîte de vitesse PDF 540 tr/min 3/4 z6 avec roue libre
- Transmission latérale par courroie
- Rotor de grand diamètre et épais
- Rotor avec équilibrage dynamique électronique
- Marteaux lourds à cuillère 2.8kg
- Couvercle arrière à ouverture hydraulique
- Protège courroie fixe renforcé
- Patins latéraux renforcés de plaques d'usure
- Cardan T80 L800 «Made in Italy»
- Diamètre du tube rotor Ø 220 x 14.2 mm
- Vitesse périphérique 55m/s
- Vitesse de rotation du rotor 2100 tr/min
- Rouleau arrière grand diamètre Ø 193



comer industries



Modèle	ISTRF 160	ISTRF 180	ISTRF 210
Tracteur	59-95 Kw	59-95 Kw	59-95 Kw
Longueur de travail	160cm	180cm	210cm
Moteur	80-130 CV	80-130 CV	80-130 CV
Courroies	5 XPB	5 XPB	5 XPB
Marteaux cuillères	16	16	20
tr/min	540/1000	540/1000	540/1000
Poids	900kg	970kg	1040kg
TARIF	8 680€	9 020€	9 380€
	IMP	IMP	IMP

OPTIONS

Cintreuse de branche hydraulique TRF	1129€
Couleur personnalisée	238€
Table de sécurité pour la circulation routière	356€
Boîte de vitesse TK TSK TRF 1000 tr/min puissance max 150 cv (sans supplément de prix)	

BROYEURS FORESTIERS

I98RV1320





MARY
AGRI

● BROYEUR FORESTIER 80-130CV Ø MAX 15CM

Equipement standard :

- Attelage 3 points universel Cat 2 arrière 2 cat. central
- Rotor à marteaux rétractables
- Châssis en métal résistant à l'usure
- Châssis double caisson avec système anti-bruit
- Double série de contre-couteaux dentés
- Protection avant et arrière avec double chaîne
- Couvercle arrière en métal anti-usure à réglage hydraulique
- Marteaux rétractables robustes
- Protège-courroie fixe renforcé
- Patins latéraux renforcés de lattes anti-usure
- Multiplicateur de 1000 tr/min avec 1 prise de force «3/8»
- Transmission par courroie latérale simple
- Cardan T80 L800 «Made in Italy»



Modèle	ISTKF 160	ISTKF 180	ISTKF 200
Tracteur	59-95 Kw	59-95 Kw	59-95 Kw
Longueur de travail	160cm	180cm	200cm
Moteur	80-130 CV	80-130 CV	80-130 CV
Courroies	5 XPB	5 XPB	5 XPB
Marteaux	26	30	34
tr/min	1000	1000	1000
Poids	1100kg	1163kg	1314kg
TARIF	14 500€	16 990€	19 490€
	IMP	IMP	IMP

OPTIONS

Cintreuse de branche hydraulique TKF	1189€
Multiplicateur 540 tr/min	
Rouleau niveleur forestier TKF	986€
Couleur personnalisée	238€
Tables de sécurité pour la circulation routière	356€
Cardan Welterscheid W2500 Fabriqué en Allemagne	



BROYEURS LATÉRAUX

● BROYEUR LATÉRAL LÉGER 30-50 CV


Equipement standard :

- Attelage 3 points universel Cat I
- Double châssis avec système anti-bruit
- Lame de contre-couteau
- Boîte de vitesses PDF 540 tr/min avec roue libre
- Transmission latérale par courroie
- Equilibrage dynamique électronique du rotor
- Marteaux en acier lisse avec boulons M20
- Arbre à cardan T50
- Rouleau arrière de grand diamètre
- Protections avant galvanisées
- Mécanismes de rotation sur douilles Pcm
- Transmission à bain d'huile
- Tube rotor Ø 108mm
- Vitesse périphérique 43 m/s
- Vitesse de rotation du rotor tr/min 2154



 **comer industries**



Modèle	ISTL 120	ISTL 140	ISTL 160
Tracteur	22-37 Kw	29-37 Kw	29-37 Kw
Longueur de travail	120cm	140cm	160cm
Moteur	30-50 CV	40-50 CV	40-50 CV
Courroies	3	3	3
Marteaux cuillères	8	10	12
Poids	372kg	399kg	418kg
TARIF	5 670€	5 940€	6 240€
	IMP	IMP	IMP

OPTIONS

Patins latéraux TZL-TZX-TL	148€
Déduction pour cardan	-164€
Cardan homocinétique T50 (supplément)	750€
Couteau «Y» (sans supplément de prix)	
Marteau denté (sans supplément de prix)	
Régulateurs de débit sur vérins hydrauliques TL	297€
Table de sécurité pour la circulation routière	356€
Cardan double homocinétique T60 (supplément)	

BROYEURS LATÉRAUX LOURDS

I98RV1320



MARY
AGRI

● BROYEUR LATÉRAL LOURD 60-120 CV


Equipement standard :

- Attelage 3 points universel Cat
- Double châssis avec système anti-bruit
- Contre-couteaux dentés
- Boite de vitesse PDF 540 tr/min avec roue libre
- Transmission latérale par courroie crantée
- Equilibrage dynamique électronique du rotor
- Marteaux en acier lisse avec boulons M20
- Cardan T60 L= 200
- Rouleau arrière de grand diamètre
- Protège-courroie
- Protections avant galvanisées
- Mécanismes de rotation sur douilles Pcm
- Patins latéraux réglables
- Transmission à bain d'huile
- Vanne de blocage
- Châssis latéral gauche bisauté
- Système flottant de l'arc à 3 points
- Diamètre du tube rotor Ø 140mm
- Vitesse périphérique 50 m/s
- Vitesse de rotation du rotor 2250 tr/min
- Rouleau arrière grand diamètre Ø 193



 **comer industries**



Modèle	ISTHL 160	ISTHL 180	ISTHL 200
Tracteur	45-89 Kw	45-89 Kw	45-89 Kw
Longueur de travail	160cm	180cm	200cm
Moteur	60-120 CV	60-120 CV	60-120 CV
Courroies	4 XPB	4 XPB	4 XPB
Marteaux cuillères	12	16	16
Poids	730kg	760kg	790kg
TARIF	7 410€	7 520€	7 670€
	IMP	IMP	IMP

OPTIONS

T60 cardan homocinétique (supplément)	750€
Déduction pour cardan	-164€
Couteau triple «Y» (sans supplément de prix)	
Marteau denté (sans supplément de prix)	
Amortisseur avant à ressorts THL, THL-E	378€
Table de sécurité pour la circulation routière	356€
Cardan double homocinétique T60	1069€
Système anti-choc avec bielle	




BROYEURS LATÉRAUX LOURDS

● BROYEUR LATÉRAL LOURD 60-120 CV

Équipement standard :

- Attelage 3 points universel Cat 2
- Double châssis avec système anti-bruit
- Contre-couteaux dentés
- Boîte de vitesses P.d.F 540tr/min avec roue libre
- Transmission latérale par courroie crantée
- Équilibrage dynamique électronique du rotor
- Marteaux en acier lisse avec boulons M20
- Cardan T60L=200
- Rouleau arrière de grand diamètre
- Protège-courroie
- Protections avant galvanisées
- Mécanismes de rotation sur douilles Pcm
- Patins latéraux réglable
- Transmission à bain d'huile
- Vannes de blocage
- Châssis latéral gauche biseauté
- Système flottant de l'arc à 3 points
- Diamètre du tube rotor Ø 140mm
- Vitesse périphérique 50 m/s
- Vitesse de rotation du rotor 2250 tr/min
- Rouleau arrière grand diamètre Ø 193



Modèle	ISTHL-E 160	ISTHL-E 180	ISTHL-E 200
Tracteur	45-89 Kw	45-89 Kw	45-89 Kw
Longueur de travail	160cm	180cm	200cm
Moteur	60-120 CV	60-120 CV	60-120 CV
Courroies	4 XPB	4 XPB	4 XPB
Marteaux cuillères	12	16	16
Poids	760kg	780kg	820kg
TARIF	7 850€	7 970€	8 110€
	IMP	IMP	IMP

OPTIONS

T60 côté cardan homocinétique (supplément)	750€
Déduction pour cardan	-164€
Couteau triple «Y»	
Marteau denté (sans supplément)	
Amortisseur avant à ressorts THL, THL-E	378€
Table de sécurité pour la circulation routière	356€
Cardan double homocinétique T60	1069€
Système anti-choc avec bielle	

BROYEURS LATÉRAUX LOURDS

I98RV1320




● BROYEUR LATÉRAL LOURD 90-120 CV


Equipement standard :

- Attelage 3 points universel Cat 2 et 3
- Double châssis avec système anti-bruit
- Double jeu de contre-couteaux dentés
- Mécanismes de rotation sur bagues autolubrifiantes
- Cylindrée hydraulique vs droit
- Couvercle arrière pouvant être ouvert pour inspection
- Protection frontale avec rabats renforcés
- Protège-courroie
- Protection de la boîte de vitesses
- Equilibrage dynamique électronique du rotor
- Marteaux dentés / lisses et / ou couteaux au choix
- Zone de saisie PDF 540g/m avec roue libre
- Transmission à bain d'huile
- Antichoc hydraulique sur l'inclinaison
- Système de ressort antichoc
- Bloquer les vannes sur les cylindres
- Régulateurs de débit sur vérins hydrauliques
- Degré d'inclinaison +90 - 55
- Vitesse d'avancement I - 5 km/h
- Prise de mouvement I «- 3/8» Z=6
- Double cardan homocinétique T80
- Patins latéraux incurvés réglables
- Vitesse périphérique 50 m/s
- Vitesse de rotation du rotor 2025 tr/min
- Diamètre de tube rotor Ø 194mm
- Rouleau niveleur arrière diamètre Ø 193



 **comer industries**



Modèle	ISTHL-R 200	ISTHL-R 230	ISTHL-R 250
Tracteur	66-117 Kw	88-117 Kw	95-117 Kw
Longueur de travail	200cm	230cm	250cm
Moteur	90-160 CV	120-160 CV	130-160 CV
Courroies	5 XPB	5 XPB	5 XPB
Marteaux cuillères	16	18	20
Poids	1005kg	1100kg	1190kg
TARIF	13 070€	13 670€	14 850€
	IMP	IMP	IMP

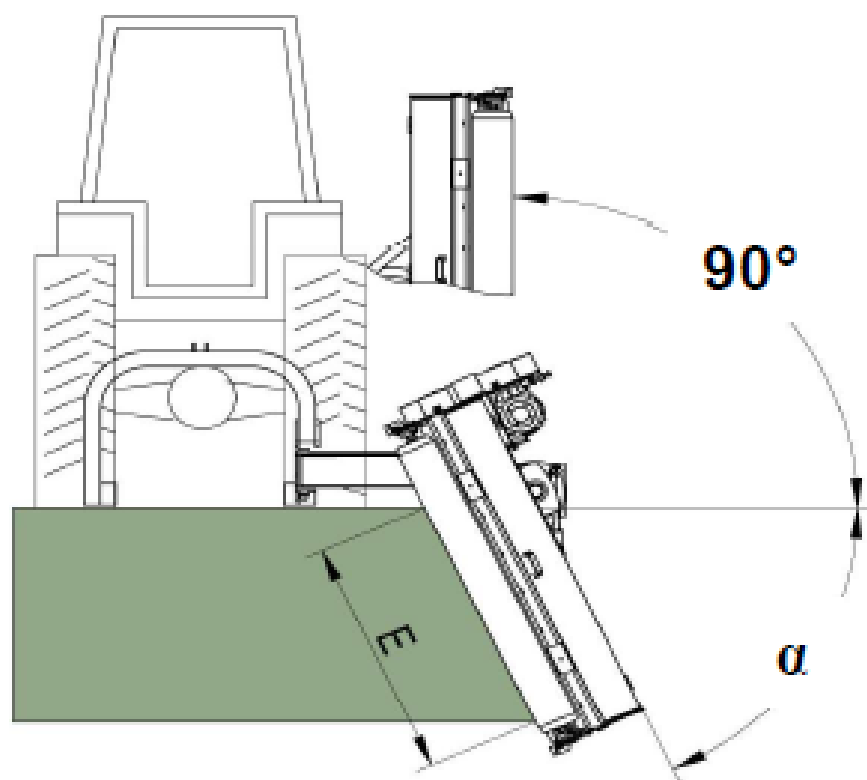
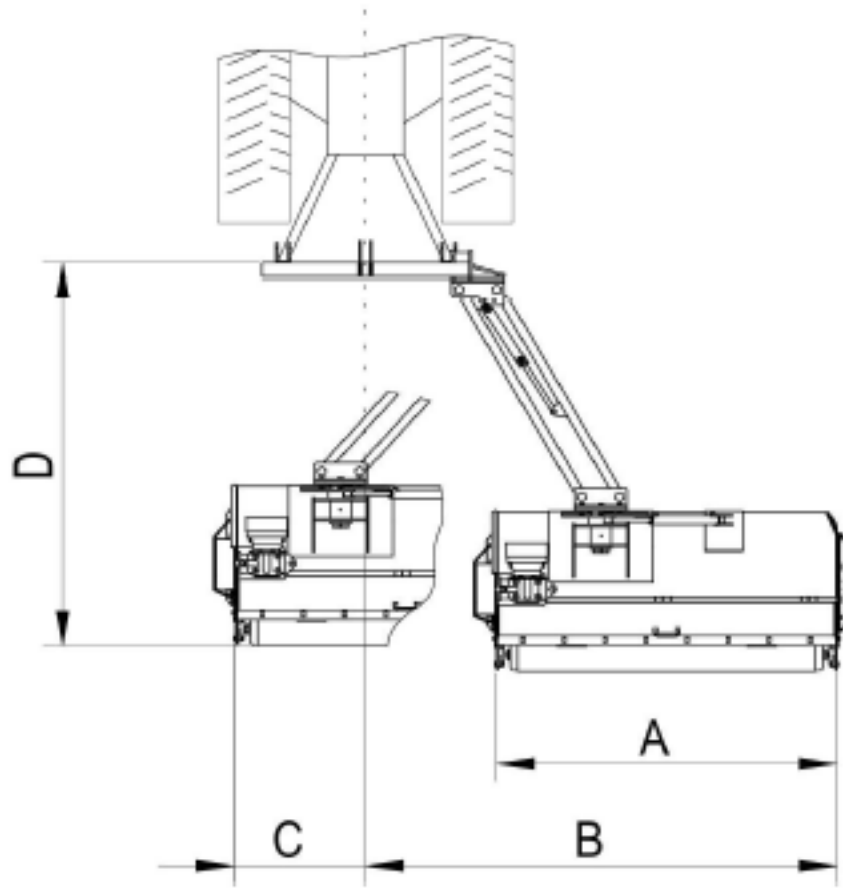
OPTIONS

Accumulateur d'azote sur basculement	891€
Couteau triple «Y»	
Marteau lisse (sans supplément)	
Marteau denté (sans supplément)	
Table de sécurité pour la circulation routière	378€
Boîte de vitesse 1000 tr/min avec roue libre	



MARY
AGRI

SCHÉMA BROYEUR LATÉRAL



BROYEUR LATÉRAL



● BROYEUR LATÉRAL LOURD

Modèle	A	B	C	D	E	α
ISTL 120	120	178	58	155	75	45
ISTL 140	140	198	58	155	95	45
ISTL 160	160	218	58	155	105	45

Modèle	A	B	C	D	E	α
ISTHL 160	160	233	90	191	105	55
ISTHL 180	180	253	90	191	125	55
ISTHL 200	200	273	90	191	145	55

Modèle	A	B	C	D	E	α
ISTHL-E 160	160	274	48	195	137	55
ISTHL-E 180	180	294	48	195	157	55
ISTHL-E 200	200	314	48	195	177	55

Modèle	A	B	C	D	E	α
ISTHL-R 180	180	321	48	220	157	55
ISTHL-R 200	200	341	48	220	177	55
ISTHL-R 230	230	371	48	220	197	55
ISTHL-R 250	250	391	48	220	217	55

DPT	A	B	C	D	E
01	59	83	161	190	252
02	60	89	174	271	479
03	55	78	152	220	321
04	66	98	191	361	601
05	65	96	188	248	368
06	65	96	188	371	538
07	44	56	108	149	228
08	61	90	176	285	479
09	66	98	191	270	331
10	59	88	171	279	436
11	62	89	173	250	245
12	60	89	174	232	351
13	60	78	152	226	274
14	62	93	182	257	435
15	59	88	171	226	305
16	60	89	174	297	472
17	61	90	176	318	487
18	56	81	158	217	371
19	59	88	171	225	351
20	219	260	453		
21	55	78	152	227	277
22	64	97	190	278	472
23	61	90	176	274	486
24	61	90	176	242	432
25	56	81	158	222	283
26	44	56	108	190	228
27	60	89	174	248	409
28	59	88	171	256	449
29	64	97	190	291	512
30	55	78	152	221	298
31	62	89	173	259	291
32	60	89	174	283	317
33	61	90	176	256	399
34	55	78	152	226	205
35	62	93	182	288	512
36	59	88	171	212	331
37	59	88	171	260	414
38	53	75	147	188	252
38 (HM)	59	83	161	370	535
39	55	78	152	222	279
40	62	93	182	297	421
41	59	88	171	285	371
42	53	75	147	182	250
43	53	75	147	225	279
44	61	90	176	275	454
45	60	89	174	251	373
46	59	88	171	254	345
47	59	88	171	270	356
48	56	81	158	254	326
49	60	89	174	290	445
50	62	93	182	272	475

DPT	A	B	C	D	E
51	60	89	174	257	439
52	59	88	171	227	317
53	61	90	176	290	432
54	61	90	176	247	359
55	62	93	182	293	506
56	64	97	190	288	512
57	61	90	176	247	416
58	59	88	171	231	281
59	62	93	182	266	475
60	61	90	176	244	437
61	61	90	176	272	475
62	62	93	182	289	515
63	60	86	167	196	271
64	68	102	200	283	445
65	68	102	200	280	331
66	65	96	188	271	264
67	60	89	174	252	383
68	59	88	171	246	412
69	48	62	119	160	203
70	56	81	158	233	326
71	55	78	152	190	317
72	60	89	174	285	442
73	55	78	152	190	260
73 (HM)	60	86	167	370	535
74	55	78	152	195	279
74 (HM)	60	86	167	370	535
75	60	89	174	321	294
76	62	93	182	274	484
77	72	89	174	329	303
78	72	89	174	321	303
79	61	90	176	311	447
80	62	93	182	252	535
81	59	88	171	262	331
82	59	88	171	256	331
83	59	88	171	242	281
84	53	75	147	203	258
85	61	90	176	295	487
86	60	89	174	285	420
87	59	88	171	296	446
88	59	88	171	258	407
89	59	88	171	269	483
90	59	88	171	238	326
91	72	89	174	329	303
92	72	89	174	315	294
93	72	89	174	315	294
94	72	89	174	321	303
95	72	89	174	307	294
98	59	88	171	241	354

TRANSPORT MP

DEPARTEMENT	1	2	3	4	5	6	7	8	9	10	11	12	13
01 - Ain	246	270	275	279	284	288	322	344	378	401	435	457	480
02 - Aisne	325	401	500	566	665	730	816	874	960	1017	1103	1160	1217
03 - Allier	296	310	332	346	367	381	426	456	501	531	575	605	635
04 - Alpes-de-Haute-Provence	298	364	427	468	530	572	639	684	751	796	863	908	953
05 - Hautes-Alpes	286	364	427	468	530	572	639	684	751	796	863	908	953
06 - Alpes-Maritimes	320	390	480	540	629	689	770	824	905	959	1041	1095	1149
07 - Ardèche	156	180	204	220	243	259	290	310	341	361	392	412	432
08 - Ardennes	352	407	492	548	632	688	769	823	904	958	1039	1093	1147
09 - Ariège	327	411	505	568	663	726	812	869	954	1011	1096	1153	1210
10 - Aube	310	357	411	448	502	538	601	643	707	749	812	854	896
11 - Aude	327	345	413	458	526	572	639	684	751	796	863	908	953
12 - Aveyron	338	434	477	505	548	576	644	689	757	802	870	915	960
13 - Bouches-du-Rhône	284	303	348	378	423	453	506	542	595	631	684	720	755
14 - Calvados	384	452	553	620	721	789	881	943	1036	1098	1191	1253	1314
15 - Cantal	292	359	427	473	542	588	657	703	772	818	887	933	979
16 - Charente	406	409	493	548	632	688	769	823	904	958	1039	1093	1147
17 - Charente-Maritime	408	422	525	594	698	766	857	917	1007	1067	1157	1217	1277
18 - Cher	332	340	387	419	466	498	556	595	654	693	751	790	829
19 - Corrèze	353	371	427	473	542	588	657	703	772	818	887	933	979
21 - Côte-d'Or	277	287	312	329	354	371	414	443	487	516	559	588	618
22 - Côtes-d'Armor	395	489	641	742	894	995	1112	1190	1307	1385	1502	1581	1659
23 - Creuse	411	413	438	481	545	588	657	703	772	818	887	933	979
24 - Dordogne	402	450	521	569	640	688	769	823	904	958	1039	1093	1147
25 - Doubs	277	306	350	380	424	453	506	542	595	631	684	720	755
26 - Drôme	156	180	204	220	243	259	290	310	341	361	392	412	432
27 - Eure	358	407	514	586	694	765	855	915	1006	1066	1156	1216	1276
28 - Eure-et-Loir	314	394	482	541	629	688	769	823	904	958	1039	1093	1147
29 - Finistère	409	507	653	751	897	995	1112	1190	1307	1385	1502	1581	1659
30 - Gard	281	285	328	357	400	429	479	513	563	597	647	681	715
31 - Haute-Garonne	294	372	467	530	625	688	769	823	904	958	1039	1093	1147
32 - Gers	327	398	518	599	719	799	893	956	1050	1113	1207	1269	1332
33 - Gironde	356	427	539	613	725	799	893	956	1050	1113	1207	1269	1332
34 - Hérault	293	303	348	378	423	453	506	542	595	631	684	720	755
35 - Ille-et-Vilaine	345	422	547	630	755	838	937	1003	1102	1167	1266	1332	1397
36 - Indre	311	354	420	464	530	574	641	686	754	799	866	911	956
37 - Indre-et-Loire	309	387	477	537	628	688	769	823	904	958	1039	1093	1147
38 - Isère	267	270	275	279	284	288	322	344	378	401	435	457	480
39 - Jura	277	295	323	341	368	386	432	462	508	538	583	614	644
40 - Landes	457	460	595	684	819	908	1015	1086	1193	1265	1371	1443	1514
41 - Loir-et-Cher	332	391	480	540	629	688	769	823	904	958	1039	1093	1147
42 - Loire	253	255	256	257	259	259	290	310	341	361	392	412	432
43 - Haute-Loire	270	273	281	288	298	305	341	365	401	424	460	484	508
44 - Loire-Atlantique	339	409	524	601	717	794	887	950	1043	1105	1199	1261	1323
45 - Loiret	328	358	419	460	520	561	627	671	737	781	847	891	935
46 - Lot	338	433	499	543	610	654	731	783	860	911	988	1039	1090
47 - Lot-et-Garonne	397	435	544	617	726	799	893	956	1050	1113	1207	1269	1332
48 - Lozère	294	346	392	422	467	498	556	595	654	693	751	790	829
49 - Maine-et-Loire	331	406	516	590	701	775	866	927	1018	1079	1170	1231	1292
50 - Manche	431	490	615	699	825	908	1015	1086	1193	1265	1371	1443	1514
51 - Marne	328	371	436	479	544	588	657	703	772	818	887	933	979

52 - Haute-Marne	292	343	412	458	528	574	641	686	754	799	866	911	956
53 - Mayenne	331	404	512	585	693	765	855	915	1006	1066	1156	1216	1276
54 - Meurthe-et-Moselle	315	360	428	474	542	588	657	703	772	818	887	933	979
55 - Meuse	331	377	445	490	558	603	674	722	793	840	911	958	1006
56 - Morbihan	406	500	648	747	896	995	1112	1190	1307	1385	1502	1581	1659
57 - Moselle	325	371	441	487	557	603	674	722	793	840	911	958	1006
58 - Nièvre	275	340	405	449	514	558	624	667	733	777	842	886	930
59 - Nord	388	422	529	600	707	778	870	931	1022	1083	1175	1236	1297
60 - Oise	378	394	482	541	629	688	769	823	904	958	1039	1093	1147
61 - Orne	334	417	527	600	710	783	876	937	1029	1091	1183	1244	1306
62 - Pas-de-Calais	330	422	529	600	707	778	870	931	1022	1083	1175	1236	1297
63 - Puy-de-Dôme	268	283	306	322	345	360	402	431	473	501	543	572	600
64 - Pyrénées-Atlantiques	427	456	571	647	762	838	937	1003	1102	1167	1266	1332	1397
65 - Hautes-Pyrénées	338	434	555	636	758	838	937	1003	1102	1167	1266	1332	1397
66 - Pyrénées-Orientales	316	360	424	467	531	574	641	686	754	799	866	911	956
67 - Bas-Rhin	340	365	436	484	555	602	673	720	791	839	909	957	1004
68 - Haut-Rhin	325	358	431	480	553	602	673	720	791	839	909	957	1004
69 - Rhône	229	234	242	247	254	259	290	310	341	361	392	412	432
70 - Haute-Saône	293	323	369	400	446	476	532	570	626	663	719	757	794
71 - Saône-et-Loire	268	279	297	310	328	341	381	408	448	475	515	541	568
72 - Sarthe	320	405	516	589	699	773	864	924	1015	1076	1167	1227	1288
73 - Savoie	248	285	303	315	332	344	385	412	452	479	519	546	573
74 - Haute-Savoie	277	295	323	341	368	386	432	462	508	538	583	614	644
75 - Paris	307	401	473	521	593	640	716	766	841	892	967	1017	1067
76 - Seine-Maritime	403	443	551	622	730	802	897	960	1054	1117	1212	1275	1337
77 - Seine-et-Marne	307	386	462	513	590	640	716	766	841	892	967	1017	1067
78 - Yvelines	307	386	462	513	590	640	716	766	841	892	967	1017	1067
79 - Deux-Sèvres	374	416	510	573	668	730	816	874	960	1017	1103	1160	1217
80 - Somme	422	429	493	552	641	701	783	838	921	976	1058	1113	1168
81 - Tarn	327	379	472	534	626	688	769	823	904	958	1039	1093	1147
82 - Tarn-et-Garonne	327	398	491	553	647	709	793	848	932	987	1071	1127	1182
83 - Var	297	350	413	454	516	558	624	667	733	777	842	886	930
84 - Vaucluse	230	268	301	322	354	376	420	450	494	523	567	597	626
85 - Vendée	341	428	540	615	728	802	897	960	1054	1117	1212	1275	1337
86 - Vienne	320	391	473	529	612	667	745	798	876	928	1007	1059	1112
87 - Haute-Vienne	386	389	457	502	569	614	686	734	807	855	927	975	1023
88 - Vosges	309	352	417	461	526	570	637	681	748	793	860	905	949
89 - Yonne	304	360	423	465	528	570	637	681	748	793	860	905	949
90 - Territoire de Belfort	308	349	409	450	510	551	615	658	723	766	831	874	918
91 - Essonne	307	386	462	513	590	640	716	766	841	892	967	1017	1067
92 - Hauts-de-Seine	307	386	462	513	590	640	716	766	841	892	967	1017	1067
93 - Seine-Saint-Denis	307	386	462	513	590	640	716	766	841	892	967	1017	1067
94 - Val-de-Marne	307	386	462	513	590	640	716	766	841	892	967	1017	1067
95 - Val-d'Oise	307	386	462	513	590	640	716	766	841	892	967	1017	1067

PREAMBULE-PRESENTATION DE L'ENTREPRISE

La Société MARY AGRI, est une société à responsabilité limitée à associé unique, au capital de 150 000€, immatriculée au RCS de VIENNE sous le numéro 753 350 693 et dont le siège social est situé 110 Chemin de la Zone Artisanale - ZA Les Avorgères - 38150 SONNAY, ci-après désigné le VENDEUR.

La Société MARY AGRI propose la distribution (neufs et occasions), l'entretien et la réparation de matériels forestier, matériels de travaux publics et matériels pour l'espace vert.

La Société MARY AGRI est joignable

- par email : contact@mary-agri.fr
- par téléphone : 04 37 02 09 89
- par courrier : MARY AGRI - 110 Chemin de la Zone Artisanale - ZA Les Avorgères - 38150 SONNAY

1 – CHAMP D'APPLICATION

Dans le cadre de ses activités, la Société MARY AGRI édite et exploite un catalogue numérique (<https://www.mary-agri.fr/>), à partir duquel elle propose à la vente une large gamme de matériels forestier, matériels à destination des travaux publics et matériels à destination des activités liées à l'espace vert.

Ainsi, les présentes conditions générales de vente s'appliquent à tout achat de matériel par un CLIENT (consommateur profane ou professionnel). Le CLIENT reconnaît avoir pris connaissance des conditions générales de vente, au moment de la passation de commande, et déclare les accepter sans réserve.

Les présentes conditions générales de vente régissent les relations contractuelles entre la Société MARY AGRI et son CLIENT, les deux parties les acceptant sans réserve.

Les présentes conditions générales ne sont susceptibles d'aucunes modifications pas des stipulations figurant dans tous documents émanant du client

Si une condition particulière venait à manquer dans les présentes conditions générales de vente, les dispositions françaises en vigueur s'appliqueront.

2 – OBJET

Les présentes conditions générales de vente régissent la distribution par la Société MARY AGRI à ses CLIENTS.

Le CLIENT est clairement informé et reconnaît que les présentes conditions générales de vente régissent toute commande de matériel (neuf ou occasion) passée et acceptée par la Société MARY AGRI.

3 – LES PRODUITS

Les produits et matériels régis par les présentes conditions générales de vente sont ceux proposés à la vente par la Société MARY AGRI à savoir : divers matériels forestiers, matériels à destination des travaux publics, et matériels à destination des travaux d'espace vert. Dans l'ensemble, les matériels destinés à la vente par la Société MARY AGRI peuvent être neufs ou d'occasions, suivant précisions apportées par le VENDEUR.

Une description des produits est faite avec la plus grande exactitude possible. Si des erreurs ou omissions apparaissent, la responsabilité de la Société MARY AGRI ne pourra pas être engagée.

Les photographies, images et vidéos communiquées par la Société MARY AGRI des matériels proposés à la vente ne sont pas contractuelles. En effet, depuis leur parution, des nouveaux modèles peuvent être proposés à la vente par la Société MARY AGRI. A ce titre, la Société MARY AGRI se réserve /le droit de modifier sans préavis les caractéristiques techniques et de construction des produits.

Toute modification et transformation apportées sur le matériel vendu par le CLIENT est strictement interdite.

En cas de modification et transformation apportées volontairement par le CLIENT sur le matériel vendu par MARY AGRI, le CLIENT en assume l'entière responsabilité (notamment en cas de dysfonctionnement et/ou accident) sans aucune possibilité d'engager la responsabilité de MARY AGRI.

4 – COMPATIBILITE DES PRODUITS

La Société MARY AGRI propose à la vente des matériels et accessoires destinés à des engins support, à savoir des tracteurs, quad, tractopelle, mini-pelle etc...

Le CLIENT est tenu de vérifier et de s'informer sur la compatibilité du matériel vendu avec son engin support.

La Société MARY AGRI ne peut pas voir sa responsabilité engagée en cas d'incompatibilité entre le matériel vendu et l'engin support.

La société Mary Agri vous informe qu'elle se déchargera de toutes les conséquences qui pourraient survenir entre la compatibilité véhicule tracteur/véhicule tracté, les attelages, le respect des charges, un arrimage non sécurisé et adéquat (vétusté des sangles...) mais aussi toutes autres formes de non-respect de loi en vigueur. La société Mary Agri vous conseille de prendre connaissance des prérogatives en vigueur sur vos droits et devoirs en la matière. En cas d'incompatibilité du matériel avec l'engin support du CLIENT, le matériel ne pourra pas être repris, ni échangé. La société Mary Agri vous rappelle de tenir compte de la législation en vigueur sur les permis de conduire et déclinera toutes responsabilités en cas de problèmes. La société Mary Agri vous conseille de vous tenir informé sur les lois et leurs applications (code de la route, assurance, poids, freinage, attelage des remorques, boules d'attelage, attache caravane, attache remorque et tout autre aménagement

5 – MISE EN ROUTE DU MATERIEL

Un manuel d'utilisation est communiqué lors de la livraison du matériel, au client.

La mise en route du matériel est effectuée par le client lui-même.

En cas de doute ou de difficulté lors de la mise en route, le client peut prendre directement attache avec la Société MARY AGRI, afin d'obtenir les conseils nécessaires à la mise en route du matériel livré.

6- GARANTIE DE NON CONFORMITE

Le client professionnel est tenu de vérifier la conformité de la chose livrée et signaler à MARY AGRI toute non-conformité ou vice apparent sur le bon de livraison. A défaut, les biens livrés (neufs ou occasions) sont réputés conformes et exempts de tout vice apparent.

Le matériel vendu par MARY AGRI, sont garantis contre les vices cachés, conformément à l'article 7 des présentes CGV.

7 – GARANTIE DES VICES CACHES

En application des articles 1641 et suivants du code civil, les dispositions des présentes conditions générales de vente ne privent pas le CLIENT de la garantie légale des vices cachés de la chose vendue.

La garantie des vices cachés s'applique dès lors que le défaut du bien vendu est un défaut caché, c'est-à-dire non apparent lors de l'achat. Ce défaut doit rendre le bien impropre à l'usage auquel on le destine ou diminue très fortement son usage. Enfin, le défaut doit exister au moment de l'achat. La preuve du vice caché doit être apportée par le CLIENT.

8 – GARANTIE COMMERCIALE DU FABRICANT

La Société MARY AGRI acquiert le matériel neuf à des Sociétés spécialisées dans le domaine de la fabrication de matériels agricole.

a) Délais

Les matériels vendus par la Société MARY AGRI sont garantis par les FABRICANTS. Les conditions et les délais varient selon le FABRICANT, ce que le client reconnaît et accepte expressément.

b) Conditions

Les demandes de prise en garantie par LE CLIENT sont remises à la Société MARY AGRI par :

- par email : contact@mary-agri.fr
- par courrier : MARY AGRI - 110 Chemin de la Zone Artisanale - ZA Les Avorgères - 38150 SONNAY

Sur lequel le CLIENT précise le numéro de série et l'année du matériel, mais également décrit de manière précise la situation et le contexte dans lequel est arrivé le dommage sur la pièce, à cela, le CLIENT devra apporter la preuve du dommage par des photographies et/ou vidéos.

Pour faire jouer la garantie fabricant, le CLIENT devra présenter le certificat de garantie et/ou la facture d'achat.

Dès réception de la demande complète par LE CLIENT, la Société MARY AGRI communique cette demande à la Société FABRICANTE. Cette dernière est seule décisionnaire concernant la garantie FABRICANT.

c) Remplacement de la pièce

Au titre de cette garantie, la Société MARY AGRI pourra remplacer à la demande du client la pièce défectueuse dans son atelier, les frais annexes (main d'œuvre, consommables, déplacements) seront à la charge du CLIENT. Seules les personnes compétentes et formées sont autorisées à faire le remplacement des pièces. Le client peut le faire lui-même s'il juge en avoir les compétences, cependant MARY AGRI décline toute responsabilité en cas de mauvais montage.

En cas d'urgence

Une commande doit être passée par le CLIENT. Le bon de commande doit être signé par le CLIENT et acceptée par la Société MARY AGRI.
Le bon de commande comprend le prix de la pièce et les frais de transport de cette pièce. La Société MARY AGRI émet ensuite une facture qui doit être payée par le CLIENT.
La pièce est livrée dans les meilleurs délais, sauf cas de force majeure.
Dès réception de la nouvelle pièce, le CLIENT procède de lui-même au remplacement de la pièce.
La pièce défectueuse est retournée par le CLIENT, à ses frais, à la Société MARY AGRI.
Une investigation est alors faite par la Société MARY AGRI et la Société FABRICANTE. La garantie sera acquise au client uniquement en cas de défaut de fabrication ou de construction.
La Société MARY AGRI générera un avoir du montant de la pièce, au profit du client, remboursé au besoin.
En l'absence d'anomalie avérée, la garantie sera exclue et la pièce, restituée sur demande du client, à ses frais.
En absence d'urgence
La pièce défectueuse est retournée par le CLIENT, à ses frais, à la Société MARY AGRI.
Une investigation est alors faite par la Société MARY AGRI et la Société FABRICANTE. La garantie sera acquise au client uniquement en cas de défaut de fabrication ou de construction.
Une nouvelle pièce est alors adressée au CLIENT en remplacement de la pièce défectueuse.
En l'absence d'anomalie avérée, la garantie sera exclue et la pièce, restituée sur demande du client, à ses frais.

9 – EXCLUSION DE LA GARANTIE

La garantie accordée par MARY AGRI est exclue dès lors que :

- Les produits d'occasions fournis par le VENDEUR dont le vice du produit était visible et/ou connu lors de la vente.
- LE CLIENT à apporter des modifications ou des transformations sur le matériel vendu par la Société MARY AGRI ;
- LE CLIENT n'a pas respecté la compatibilité du matériel avec son engin support
- LE CLIENT n'a pas utilisé le matériel selon l'usage auquel il est destiné ;
- LE CLIENT n'a pas apporté un entretien régulier au matériel vendu par la Société MARY AGRI ;
- Le délai de la garantie accordée par le FABRICANT est échu

Lorsqu'un matériel ou une opération spécifique nécessite le savoir faire et les connaissances d'un professionnel (hydraulique, mécanique, électrique, mécano-soudure...), si les travaux sont réalisés par le CLIENT non qualifié, il assume l'entière responsabilité en cas de dommage, dysfonctionnement et non respect des normes de sécurité. Aucune responsabilité ne pourra être imputée à MARY AGRI ou son fabricant.

La garantie ne s'applique pas sur des pièces dites d'usures, comme les lames, les roulements, les courroies, les chaînes, les pignons, les pneus, les flexibles hydraulique, les pompes hydrauliques, les joints, les cardans, les bandes, les couteaux, les câbles etc...

Les garanties ainsi que le suivi des pièces moteurs essence et thermique sont assurées par le réseau de distributeur de la marque existant déjà dans les départements français.

Toute garantie ne sera accordée qu'après réception des pièces défectueuses et accord du service compétent.

LE CLIENT doit tenir un carnet de bord pour le suivi et l'entretien de son matériel, il doit garder tous les justificatifs (factures d'achat de pièces, main d'œuvre etc.). En l'absence de justificatifs ou de preuve que l'entretien est fait selon les préconisations du constructeur nous considérons que celui-ci n'est pas réalisé, dans ce cas le matériel n'est plus couvert par la garantie.

Les interventions de maintenance doivent être fait par un professionnel formé et compétent.

10 - SERVICE APRES VENTE

Les réclamations faites au titre des garanties doivent être adressées au service après-vente :

- par email : contact@mary-agri.fr
- par courrier : MARY AGRI - 110 Chemin de la Zone Artisanale - ZA Les Avorgères - 38150 SONNAY

Les produits couverts par les garanties doivent être retournés emballés, complets et dans leur état d'origine après réception et confirmation de la réclamation par le service après-vente. (cf article 16).

Sont exclue de la garantie le transport et la main d'œuvre.

En cas de panne technique sur le matériel livré, la Société MARY AGRI ne sera pas responsable, ni tenue d'indemniser le client pour la perte financière ou perte d'exploitation.

Après entrée en réparation, si le devis de réparation n'est pas accepté, un forfait diagnostic de 80€ TTC est automatiquement facturé.

Le matériel réparé ne sera remis au client qu'après paiement des factures du Service Après Vente.

11 - COMMANDES

a) Processus de commande

Le client doit adresser à la Société MARY AGRI sa commande sous forme d'écrit (bon de commande, devis, document proforma signé par le client) par :

- par email : contact@mary-agri.fr
- par courrier : MARY AGRI - 110 Chemin de la Zone Artisanale - ZA Les Avorgères - 38150 SONNAY

Le client choisit le produit souhaité parmi les produits mis en vente par la Société MARY AGRI, et notamment disponibles sur le site internet (<https://www.mary-agri.fr/>). Figure sur ledit catalogue numérique les caractéristiques essentielles du produit.

Le prix est communiqué sur demande du client par la Société MARY AGRI.

Le client doit communiquer ses noms et prénoms, ou identification de la Société, ainsi que son adresse de facturation et de livraison (si différentes l'une de l'autre).

b) Confirmation de la commande

Le devis ou la proforma sera pris(e) en compte et traité(e) par MARY AGRI une fois le document signé avec la mention « bon pour accord, lu et approuvé », et l'acompte reçu et encaissé.

La commande ou réservation contiendra l'ensemble des informations contractuelles, notamment les informations sur le client et le vendeur, mais également sur les produits commandés.

Toute modification de la commande ou toute addition à la commande, demandée par le client est subordonnée à l'acceptation exprès de MARY AGRI. Toutefois, les modifications ou additions supposent une nouvelle offre de la part de MARY AGRI, indépendante de la commande initiale. Il s'agira d'une nouvelle commande, qui devra suivre le processus habituel de commande.

Lorsque c'est une commande spécifique sur du matériel hors stock, aucune modification ne sera acceptée, tout arrhe ou acompte versé restera acquis à MARY AGRI.

c) Facturation

Le client doit communiquer l'ensemble des informations relatives à son identité, à la Société MARY AGRI, nécessaires à la facturation, et notamment, toutes les informations relatives à la livraison, en particulier l'adresse de livraison, ainsi que tout éventuel code d'accès à l'adresse de livraison.

Le client doit préciser le moyen de paiement choisi (cf. article 14). Ni le bon de commande que le client établit, ni l'accusé de réception de la commande que le vendeur envoie au client par email ou voie postale ne constituent une facture. Celle-ci sera adressée au client par le vendeur à l'adresse de livraison des produits indiquée, avec sa commande, ou par courrier postal.

d) Refus

La Société MARY AGRI se réserve le droit de refuser une commande, dès lors que le client n'a communiqué aucune information ou justificatif nécessaire à la commande.

La Société MARY AGRI se réserve également le droit de refuser une commande ou de réclamer des garanties de paiement suffisantes dès lors que la situation financière ou juridique du client venait à être modifiée et risquerait de causer un préjudice à la Société MARY AGRI.

12 – LIVRAISON

Les produits commandés seront livrés à l'adresse de livraison communiquée par le client à la Société MARY AGRI. En cas d'erreur dans le libellé des coordonnées du client, la Société MARY AGRI ne saurait être tenue pour responsable de l'impossibilité de livrer le produit.

Après la livraison, le client doit impérativement remettre le bon de livraison signé à MARY AGRI.

a) Délais

Les délais de livraison ne sont indiqués qu'à titre indicatif en raison notamment des aléas et délais imposés par les fournisseurs et les dépassements ne peuvent donner lieu à des dommages et intérêts, retenus ou annulation de commande en cours (sauf cas de force majeure cf article 18).

Dès réception du matériel par MARY AGRI et a destination du client, MARY AGRI averti le client par téléphone ou par email.

Le client dispose d'un délai d'un mois pour récupérer le matériel par ses propres moyens ou pour payer les frais de livraison à MARY AGRI. Passé ce délai d'un mois, des frais de gardiennages seront facturés à hauteur de 50 euros par jour.

b) Tarifs

Les tarifs de livraisons sont indiqués sur le devis. Toutes livraisons effectuées donnent droit au règlement des frais de livraisons.

c) **Transfert des risques**

Le client devient propriétaire de la chose vendue à compter du paiement total TTC de la commande.

Le transfert des risques de perte ou d'endommagement entre le vendeur et le client se fait concomitamment au transfert de propriété.

En cas d'endommagement ou de perte du produit pendant la livraison, la Société MARY AGRI ne pourra pas voir sa responsabilité engagée. Le client restera seul responsable.

d) **Réception**

Le client peut réceptionner directement son matériel dans les locaux de MARY AGRI et ainsi transporter lui-même le matériel commandé.

Il appartient au client de vérifier le bien livré dès sa livraison (quantité, conformité...), et notamment l'état du matériel reçu avant de signer la Convention de Marchandises Routière (Document officiel qui permet un suivi et une régulation du chargement, du transport et de la livraison).

Le déchargement est sous la responsabilité de l'acheteur.

Si un dommage est constaté sur le bien livré, celui-ci doit apparaître sur la CMR et le bordereau de livraison du transporteur (une copie doit être conservée par le client). Tout problème constaté doit être pris en photo par le client dans le camion du transporteur avant de décharger le matériel. Une photo globale du matériel et une photo précise du problème constaté doivent être prises. MARY AGRI décline toute responsabilité en cas de non-respect de la procédure.

Le client doit faire état de ce dommage à la Société MARY AGRI.

A défaut, le client est réputé avoir accepté les produits sans réserve.

13 – PRIX

Les prix sont indiqués en euros et s'entendent HT. Les marchandises sont facturées aux tarifs en vigueur le jour de l'expédition ; les prix peuvent être révisés sous réserve d'une information préalable de 30 jours. Toute réclamation relative au prix doit être formulée par écrit et par lettre recommandée avec accusé de réception auprès de MARY AGRI au plus tard 8 jours ouvrables après la date de facturation. Les frais de livraison sont exclus des prix affichés.

14 – PAIEMENT

Tout matériel disponible en stock est à payer dans son intégralité à la commande.

Tout matériel non disponible en stock fera l'objet d'un acompte.

a) **L'acompte**

Un acompte dont le montant sera fixé par MARY AGRI sera adressé en même temps que le bon de commande, le devis ou le document proforma signé.

b) **Le solde**

Le paiement du solde doit avoir lieu avant l'expédition de la commande, et est effectué, principalement par virement bancaire.

En cas de paiement par chèque, celui-ci doit intervenir 15 jours minimum avant l'expédition du matériel commandé ou livraison au client directement dans les locaux de MARY AGRI, sous réserve du bon encaissement de celui-ci.

A défaut, MARY AGRI ne procédera pas à la livraison du matériel commandé.

c) **Le paiement en un seul versement**

Seulement pour les Revendeurs de MARY AGRI, le prix est payable en totalité et en un seul versement dans un délai de 30 jours net à compter de l'édition de la facture, arrêté d'un commun accord entre le revendeur et MARY AGRI lors de la négociation commerciale. Ce délai sera mentionné sur la facture émise au revendeur par MARY AGRI.

Le RIB de la Société MARY AGRI se trouve sur l'entête de l'ensemble de nos documents (devis, proforma, réservation...). Les factures sont payables sans escompte.

15 – CLAUSE PENALE

En cas de défaut de paiement total ou partiel du matériel livré et suite à une mise en demeure de la Société MARY AGRI restée infructueuse au terme d'un délai de 15 jours, le CLIENT doit verser à la société MARY AGRI une pénalité de retard égale à trois fois le taux de l'intérêt légal. Le taux de l'intérêt légal retenu est celui en vigueur au jour de la livraison du matériel. Cette pénalité est calculée sur le montant TTC de la somme restant due, et court à compter de la date d'échéance du prix sans qu'aucune mise en demeure préalable ne soit nécessaire. En sus des indemnités de retard, toute somme, non payée à sa date d'exigibilité produira de plein droit le paiement d'une indemnité de 15% du prix de totale des sommes dues. (article 1231-5 du code civil).

16 – DROIT DE RETRACTATION

a) **Consommateur**

Dès lors que le client est un professionnel, au même titre que la Société MARY AGRI, alors aucun droit de rétractation ne peut être bénéfique au client.

b) **Produits fabriqués sur mesure**

En application de l'article L 221-28 3° du code de la consommation « Le droit de rétractation ne peut être exercé pour les contrats [...] de fourniture de biens confectionnés selon les spécifications du consommateur ou nettement personnalisés. »

c) **Foire**

En application de la loi relative à la consommation du 17 mars 2014 (Loi n° 2014-344 du 17 mars 2014), le droit de rétractation ne s'applique pas au client qui procède à une commande de matériel en foire ou salon, ou sur toute manifestation commerciale (parc d'exposition par exemple).

Tout arrhe ou acompte versé restera acquis à MARY AGRI en cas d'annulation à la demande du CLIENT.

17 – RESOLUTION DU CONTRAT

En cas d'inexécution d'une ou plusieurs des obligations incombant à l'une ou l'autre des parties, le contrat liant le vendeur et le client sera résolu de plein droit dès lors que le respect des obligations incombant à l'une des parties fait défaut.

18 – FORCE MAJEUR

Le vendeur comme le client ne pourront être responsables de l'inexécution (totale ou partielle) du contrat de vente, dans le cas où l'inexécution est due à une cause de force majeure ou un cas fortuit (tel que la grève, l'inondation, incendie, lock-out, émeute, guerre, pénurie de combustibles, d'énergie, de transports, de matériels, pandémie, etc). La partie dont l'exécution de son obligation est compromise par l'intervention d'une force majeure, est tenue d'informer son cocontractant dans un délai de 8 jours à compter de la survenance de l'évènement. Le vendeur et le client échangeront ensemble pour résoudre le problème quant à l'exécution de l'obligation.

19 – RESERVE DE PROPRIETE & TRANSFERT DE PROPRIETE

Le VENDEUR reste propriétaire du produit jusqu'au complet paiement intégral du prix, intérêts et accessoires, même en cas d'octroi de délai de paiement et encaissement effectif et intégral du produit vendu (art 2367 c.civ).

Toute clause contraire, notamment insérée dans les conditions générales d'achat du client, est réputée non écrite.

A ce titre, si le client fait l'objet d'un redressement ou d'une liquidation judiciaire, la Société MARY AGRI se réserve le droit de revendiquer, dans le cadre de la procédure collective, les matériels vendus et restés impayés.

En cas de non-paiement, la société MARY AGRI est en droit d'effectuer ou de faire effectuer la reprise du ou des produits livrés au client à la charge de ce dernier. La Société MARY AGRI se réserve, également, le droit de considérer la vente comme résolue pour faute, après une mise en demeure restée infructueuse aux termes du délai de 15 jours et de revendiquer la marchandise livrée, les frais de retour restant à la charge du client et les versements effectués étant acquis à la Société MARY AGRI à titre de clause pénale.

20 – SITE INTERNET

a) **Accès au site**

Le site est accessible gratuitement à tout utilisateur disposant d'un accès à internet. L'utilisateur est seul responsable du bon fonctionnement de son équipement informatique ainsi que de son accès à internet. Les équipements (ordinateur, téléphone, logiciel, moyens de télécommunication, ...) permettant l'accès au site sont à la charge exclusive de l'utilisateur, de même que les frais de télécommunications induits par leur utilisation.

b) **Fonctionnement du site internet**

La société MARY AGRI est soumise à une obligation de moyens quant au fonctionnement du site <https://www.mary-agri.fr/>

Elle s'engage à mettre en œuvre tous les moyens raisonnables à sa disposition pour sécuriser l'accès, la consultation et l'utilisation du site conformément aux règles d'usages de l'internet.

Le site est accessible 24 heures sur 24, 7 jours sur 7 sauf en cas de force majeure ou de survenance d'un événement hors du contrôle de MARY AGRI et sous réserve des éventuelles pannes et interventions de maintenance nécessaires au bon fonctionnement du site. Les interventions de maintenance pourront être effectuées sans que les utilisateurs aient été préalablement avertis.

c) Cookies

Certains services personnalisés du site utilisent, pour leur bon fonctionnement, des cookies temporaires. La durée de conservation de ces informations dans l'ordinateur de l'utilisateur est de douze mois à compter de leur placement.

L'utilisateur peut désactiver les cookies ou les supprimer en utilisant les options de son navigateur. Chaque navigateur étant différent, l'utilisateur est invité à consulter la notice de son navigateur. Si le navigateur de l'ordinateur de l'utilisateur est configuré pour refuser les cookies, l'accès au site peut se révéler impossible.

21 – DONNEE A CARACTERE PERSONNEL

Dès lors que le client communique ses informations personnelles à la Société MARY AGRI, des données à caractère personnel directement ou indirectement nominatives sont recueillies afin d'effectuer des actions de fidélisation, mais également pour gérer les commandes.

L'ensemble de ces informations à caractère personnel sont nécessaires pour MARY AGRI afin d'établir une fidélisation, gérer les commandes, et notamment pour la conclusion et l'exécution du contrat conclu entre MARY AGRI et le client.

Le client consent expressément à la récolte et au traitement des données par la Société MARY AGRI. MARY AGRI conserve ces informations pendant une durée de 3 ans en l'absence de commande, ou pendant la durée de la relation commerciale à laquelle s'ajoute un délai de 3 ans.

Le client bénéficie du droit de solliciter à MARY AGRI l'accès à ses données à caractère personnel, l'effacement ou la rectification de ses données à caractère personnel.

Le client peut également demander la limitation du traitement des données à caractère personnel.

Enfin, le client bénéficie du droit de s'opposer au traitement ou solliciter la portabilité des données à caractère personnel

22 – DISPOSITIONS DIVERSES

Les présentes conditions générales de vente sont valables à compter de 01/01/2021 et pourront être adaptées ou modifiées par la Société MARY AGRI à tout moment. Les conditions générales de vente applicables, seront celles en vigueur au jour de la commande du produit. Si jamais une clause des présentes conditions générales de vente venait à être considérée comme étant nulle et de nul effet, en application de la loi, d'un règlement ou d'une décision de justice, la nullité de cette clause ne pourrait être étendue à l'ensemble des clauses des présentes conditions générales de vente. Celles-ci garderont toute leur force et leur portée.

23 – CLAUSE ATTRIBUTIVE DE COMPETENCE – DROIT APPLICABLE

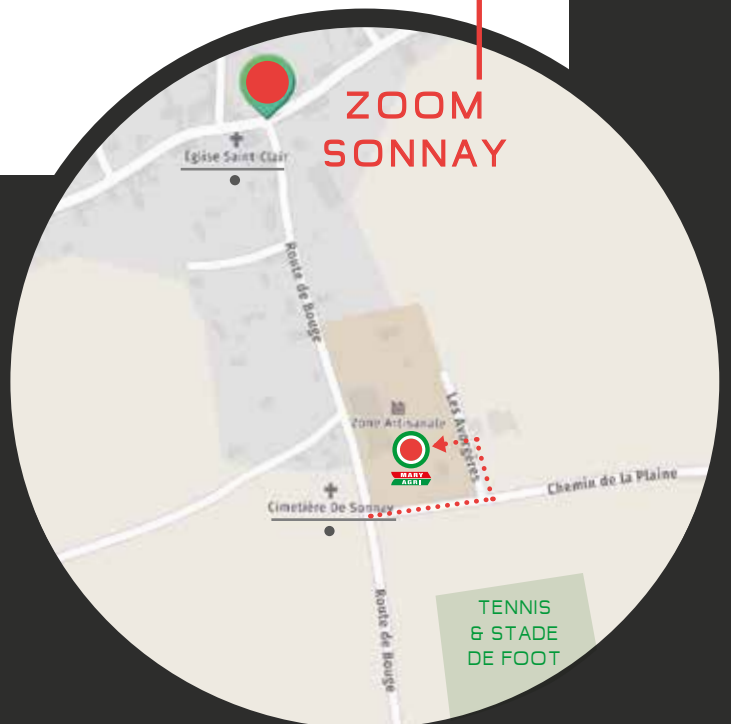
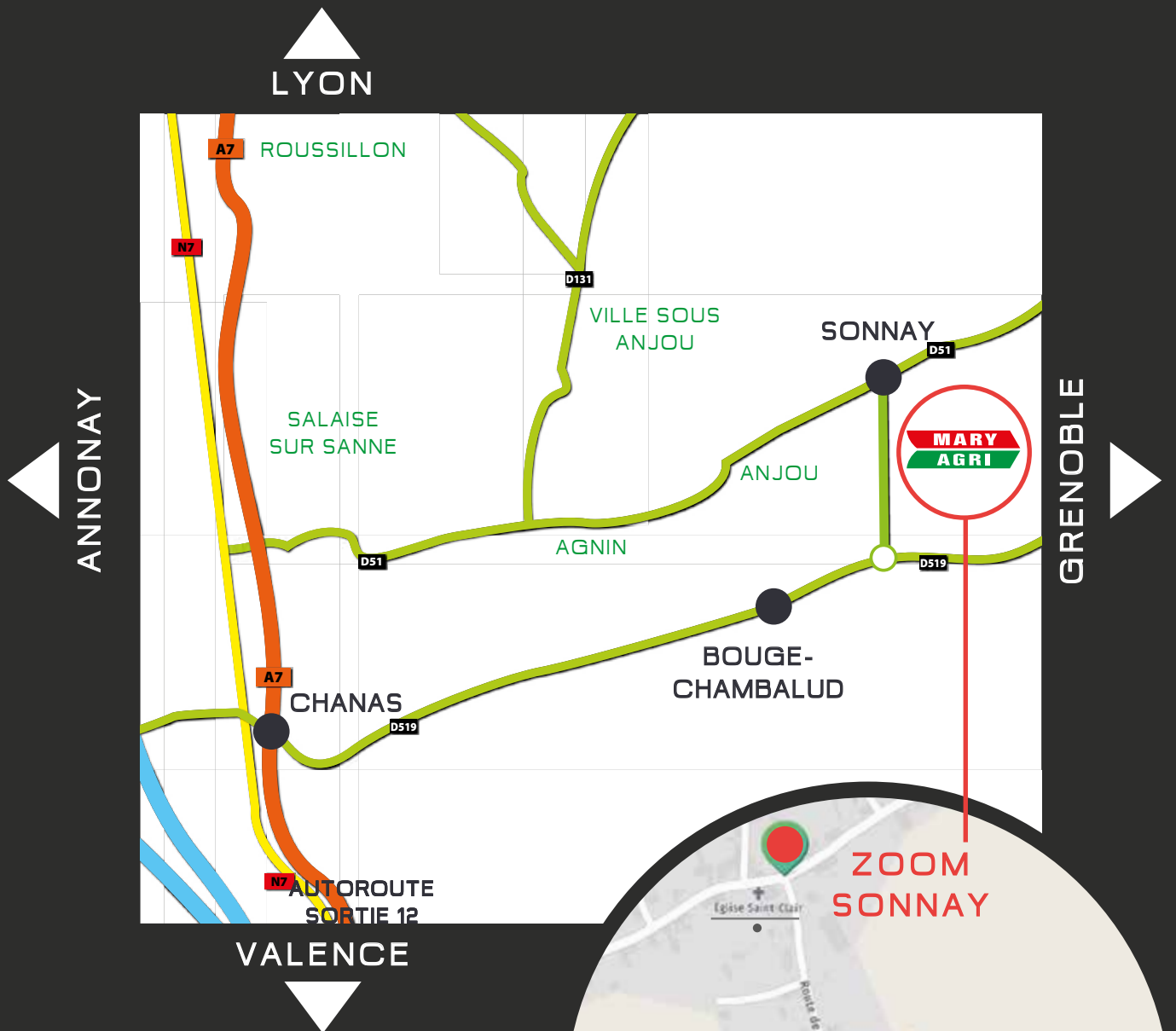
Les présentes conditions sont régies par le droit français.

Tous différents, toutes contestations, tous litiges relatifs à l'interprétation et/ou l'exécution des présentes ainsi que de leurs suites seront soumis à la compétence des Tribunaux de VIENNE, faute d'accord amiable et préalable entre les parties.

En cas de litige, si une expertise est nécessaire, celle-ci aura lieu dans les locaux de la société MARY AGRI. A l'issue de l'expertise, si la responsabilité de MARY AGRI n'est pas engagée les frais seront à la charge du client s'il en est le demandeur.



PLAN D'ACCÈS

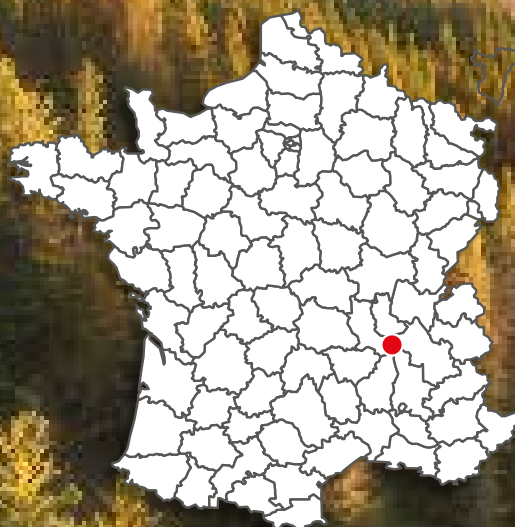



ADRESSE

110 CHEMIN DE LA ZONE ARTISANALE
ZONE ARTISANALE LES AVORGERES
38150 SONNAY

FRANCE

Retrouvez notre matériel en vidéo sur notre site :



www.mary-agri.fr

110 chemin de la zone artisanale / Zone artisanale les Avorgères
38150 SONNAY - France / Tél. 04 37 02 09 89 / contact@mary-agri.fr



Mary Agri