



SEGWAY



NAVIMOW

*Découvrez les robots de tonte
sans câble périmétrique !*

PRINTEMPS 2026

Marque distribuée par :

 **ISEKI**
F R A N C E

NAVIMOW ROBOT SÉRIE i1

MODÈLE 2025

i108E

- Capacité de tonte : jusqu'à 800 m²
- Hauteur de coupe : 30-60 mm
- Largeur de coupe : 18 cm
- Réglage hauteur de coupe : Manuel
- Pente maximale admissible : 30 %
- Batterie : 5.1 Ah
- 4G : Optionnel
- Wifi : Oui
- Indice d'étanchéité : IPX6

999 € TTC
(hors écotaxe)




MODULE 4G

BOITIER 4G NAVIMOW ACCESS +

- Permet un passage du robot en 4G (abonnement 4G offert pendant 1 an, puis renouvellement depuis l'application).

Abonnement : 29,99 € / AN

99,99 € TTC
(hors écotaxe)



NAVIMOW ACCESS+

Assure une connexion stable lorsque le réseau Wi-Fi est médiocre. Vous pouvez facilement passer d'une connexion Wi-Fi à une connexion 4G. Pour surveiller votre tondeuse en temps réel, activez la fonctionnalité antivol qui s'applique exclusivement avec une connexion 4G.

Évitement des obstacles optimisé par IA*

Grâce à sa caméra grand angle de 140° et à ses algorithmes d'IA, ce robot distingue plus de 150 obstacles courants comme les animaux domestiques, les meubles et les équipements de jardin, pour une tonte en toute sécurité et sans souci.

* Disponible pour tous les modèles 2025 et 2026.

NAVIMOW ROBOTS SÉRIE i2

MODÈLE 2026

i210E-AWD

- Capacité de tonte : jusqu'à 1 000 m²
- Hauteur de coupe : 30-60 mm
- Largeur de coupe : 18 cm
- Réglage hauteur de coupe : Manuel
- Pente maximale admissible : 45 %
- Batterie : 5.1 Ah
- 4G : Oui
- Wifi : Oui
- Transmission intégrale : Oui
- Indice d'étanchéité : IPX6

1 199 € TTC
(hors écotaxe)

TECHNOLOGIE XERO-TURN™ AWD

La puissance pour tout conquérir / maîtrise tout-terrain


Equippée d'un système de traction intégrale et de roues tout-terrain de 24,5 cm de diamètre, la tondeuse franchit aisément les terrains complexes tout en conservant un mouvement fluide et stable sur les terrains accidentés.

Pas d'antenne
nécessaire




Accès réseau NRTK inclus.

Voir détails P.04



NAVIMOW ROBOTS SÉRIE X3

MODÈLES 2025



PRÉCISION INÉGALÉE GRÂCE AU SYSTÈME RTK AMÉLIORÉ ET À L'ASSISTANCE VISUELLE À 300°.

■ POSITIONNEMENT SYSTÈME RTK

La gamme Segway Navimow X3 profite d'une évolution majeure de son système RTK. Cette technologie augmente considérablement la capacité d'observation par satellite de 40 %* et améliore les performances et la précision du système RTK. La gamme Segway Navimow X3 intègre également une assistance visuelle grand angle à 300°. Cette combinaison offre une précision inégalée, garantissant un entretien optimal de votre pelouse, même dans les environnements les plus complexes.

* D'après des tests réalisés en laboratoire, la capacité d'observation par satellite est supérieure de 40 % à celle de la solution précédente.

ANTENNE SUPPLÉMENTAIRE

299 € TTC
(hors écotaxe)

• Antenne supplémentaire permettant une couverture RTK plus étendue sur les surfaces importantes.



X315E

- Capacité de tonte : jusqu'à 1 500 m²
- Hauteur de coupe : 20-70 mm
- Largeur de coupe : 23,7 cm
- Réglage hauteur de coupe : Electrique
- Pente maximale admissible : 50 %
- Batterie : 6 Ah
- 4G : Oui
- Wifi : Oui
- Indice d'étanchéité : IPX6

2 299 € TTC
(hors écotaxe)



X330E

- Capacité de tonte : jusqu'à 3 000 m²
- Hauteur de coupe : 20-70 mm
- Largeur de coupe : 23,7 cm
- Réglage hauteur de coupe : Electrique
- Pente maximale admissible : 50 %
- Batterie : 8 Ah
- 4G : Oui
- Wifi : Oui
- Indice d'étanchéité : IPX6

2 599 € TTC
(hors écotaxe)



X350E

- Capacité de tonte : jusqu'à 5 000 m²
- Hauteur de coupe : 20-70 mm
- Largeur de coupe : 23,7 cm
- Réglage hauteur de coupe : Electrique
- Pente maximale admissible : 50 %
- Batterie : 10,4 Ah
- 4G : Oui
- Wifi : Oui
- Indice d'étanchéité : IPX6

2 999 € TTC
(hors écotaxe)



X390E

- Capacité de tonte : jusqu'à 10 000 m²
- Hauteur de coupe : 20-70 mm
- Largeur de coupe : 23,7 cm
- Réglage hauteur de coupe : Electrique
- Pente maximale admissible : 50 %
- Batterie : 12,8 Ah
- 4G : Oui
- Wifi : Oui
- Indice d'étanchéité : IPX6

3 999 € TTC
(hors écotaxe)



Pas d'antenne
nécessaire



Accès réseau NRTK inclus.



INSTALLATION FACILE, TONTE INSTANTANÉE : APPUYEZ ET PROFITEZ !

■ POSITIONNEMENT RÉSEAU NRTK* (sans antenne)

Profitez d'un déploiement simple grâce au service réseau NRTK sans antenne, qui supprime les configurations complexes et assure une tonte régulière, quelles que soient les conditions, même les plus exigeantes.

■ CARTOGRAPHIE AUTOMATIQUE SANS MANIPULATION DE VOTRE PART*

Reconnaît automatiquement les limites et crée des cartes virtuelles sans nécessiter de parcourir manuellement le périmètre.

* Disponible pour tous les modèles Série H2.



NAVIMOW ROBOTS SÉRIE H2

MODÈLES 2026

H206E

- Capacité de tonte : jusqu'à 600 m²
- Hauteur de coupe : 20-70 mm
- Largeur de coupe : 22 cm
- Réglage hauteur de coupe : Electrique
- Pente maximale admissible : 45 %
- Batterie : 5.1 Ah
- 4G : Oui
- Wifi : Oui
- Indice d'étanchéité : IPX6

1 599 € TTC
(hors écotaxe)



H210E

- Capacité de tonte : jusqu'à 1 000 m²
- Hauteur de coupe : 20-70 mm
- Largeur de coupe : 22 cm
- Réglage hauteur de coupe : Electrique
- Pente maximale admissible : 45 %
- Batterie : 5.1 Ah
- 4G : Oui
- Wifi : Oui
- Indice d'étanchéité : IPX6

1 799 € TTC
(hors écotaxe)



H215E

- Capacité de tonte : jusqu'à 1 500 m²
- Hauteur de coupe : 20-70 mm
- Largeur de coupe : 22 cm
- Réglage hauteur de coupe : Electrique
- Pente maximale admissible : 45 %
- Batterie : 7,65 Ah
- 4G : Oui
- Wifi : Oui
- Indice d'étanchéité : IPX6

2 099 € TTC
(hors écotaxe)



H230E

- Capacité de tonte : jusqu'à 3 000 m²
- Hauteur de coupe : 20-70 mm
- Largeur de coupe : 22 cm
- Réglage hauteur de coupe : Electrique
- Pente maximale admissible : 45 %
- Batterie : 10 Ah
- 4G : Oui
- Wifi : Oui
- Indice d'étanchéité : IPX6


2 499 € TTC
(hors écotaxe)



Triple système Fusion avec IA : **LiDAR + NRTK + Vision**

■ **EFLS™ LiDAR+** : Naviguez en toute confiance (Accès réseau NRTK inclus).


La Série H2 réinvente la navigation grâce à un système intégré qui allie la perception spatiale du LiDAR à la précision du réseau satellitaire NRTK, avec une assistance visuelle renforcée. La vraie innovation ? Elle change de mode de positionnement en seulement 1 ms – plus vite qu'un clin d'œil, pour des performances impeccables, sans compromis.



Sous les arbres



Chemin étroit



Zone ouverte



La nuit



ACCESSOIRE SÉRIE H2

KIT DE LAMES (12 Pcs)
Adaptables sur tous
les modèles **NAVIMOW**

24,99 € TTC
(hors écotaxe)

Triple système Fusion avec IA

LiDAR à semi conducteurs
haute résolution + réseau NRTK + Vision

GeoSketch

Carte de scène réelle
dans l'application
Modification intuitive

Maîtrise de pente pilotee par LiDAR

Contrôle électronique
de la stabilité +
adaptation au terrain

Posez et tondez

Configuration en quelques
minutes avec cartographie
automatique



• **Performance de coupe imparable**
puissance maximale du moteur de 100 W
disque anti-encreusement + 6 lames
Pneus tout-terrain robustes

Pas d'antenne
nécessaire




Accès réseau NRTK inclus.

Voir détails P.04




Intégré aux applications de maison connectée

Démarrez, arrêtez ou programmez facilement les sessions de tonte grâce à la commande vocale pour une expérience mains libres.



Nouvelle technologie **Xero-Turn™*** une puissance inégalée.


Le nouveau système de double suspension optimisé pour le tout-terrain additionné aux 4 roues motrices permettent de franchir des obstacles pouvant atteindre 7 cm de hauteur et de gravir des pentes pouvant atteindre 84 %. * Disponible pour tous les modèles Série X4 et i2 AWD



chemins de pierre



Marches verticales



Nids de poules

chemins de gravier



NAVIMOW ROBOTS SÉRIE X4

4 ROUES MOTRICES DESTINÉE AUX PARTICULIERS

MODÈLES 2026
DISPONIBLES EN MAI 2026



LES ROBOTS SÉRIE X4
ne seront disponibles
qu'à partir de MAI 2026.



ACCESSOIRE SÉRIE X4


GARAGE POUR SÉRIE X4

269,99 € TTC
(hors écotaxe)

X420E

- Capacité de tonte : jusqu'à 2 000 m²
- Hauteur de coupe : 20-100 mm
- Largeur de coupe : 43 cm
- Réglage hauteur de coupe : Electrique
- Pente maximale admissible : 84 %
- Batterie : 10 Ah
- 4G : Oui
- Wifi : Oui
- Transmission intégrale : Oui
- Indice d'étanchéité : IPX6

2 499 € TTC
(hors écotaxe)



X430E

- Capacité de tonte : jusqu'à 3 000 m²
- Hauteur de coupe : 20-100 mm
- Largeur de coupe : 43 cm
- Réglage hauteur de coupe : Electrique
- Pente maximale admissible : 84 %
- Batterie : 12,8 Ah
- 4G : Oui
- Wifi : Oui
- Transmission intégrale : Oui
- Indice d'étanchéité : IPX6


2 799 € TTC
(hors écotaxe)



X450E

- Capacité de tonte : jusqu'à 5 000 m²
- Hauteur de coupe : 20-100 mm
- Largeur de coupe : 43 cm
- Réglage hauteur de coupe : Electrique
- Pente maximale admissible : 84 %
- Batterie : 15 Ah
- 4G : Oui
- Wifi : Oui
- Transmission intégrale : Oui
- Indice d'étanchéité : IPX6

3 199 € TTC
(hors écotaxe)



NAVIMOW ROBOTS SÉRIE CM

MODÈLES 2026
DISPONIBLES EN MAI 2026

4 ROUES MOTRICES

DESTINÉE AUX PROFESSIONNELLS

Pensés pour les terrains difficiles et les pelouses allant jusqu'à 24 000 m²

Les tondeuses Navimow offrent des solutions de tonte robotisées performantes, 24h/24 et 7j/7. Silencieuses et zéro émission, elles garantissent une coupe impeccable, idéale pour les terrains de sport, les espaces verts, les hôtels et bien plus encore.

Surface de tonte maximale : de 12 000 à 24 000 m²

■ Efficacité garantie

Surface de tonte maximale 1,2 hectares / 2,4 hectares
Temps de tonte d'un terrain 24h.

■ Energie verte

Zéro émissions directes.

■ Fonctionnement silencieux


Inférieur à 68 dB(A).

■ Précision accrue

Positionnement **EFLS™ NRTK** : NRTK+Vision à 360°+VIO

■ Pelouse préservée

Transmission et technologie AWD.



■ EFLS™ NRTK : (NRTK + Vision à 360°+ VIO)

Technologies réseau NRTK triple fréquence, VSLAM et VIO avec caméra 360° optimisée, offrant une précision au centimètre près et un positionnement stable, même dans les environnements les plus complexes, sans risque de perte de signal.

Pas d'antenne
nécessaire



Accès réseau NRTK inclus.

Voir détails P.04



LES ROBOTS SÉRIE CM

ne seront disponibles qu'à partir de MAI 2026.



CM120M1

- Capacité de tonte : jusqu'à 12 000 m²
- Hauteur de coupe : 20-100 mm
- Largeur de coupe : 43 cm
- Réglage hauteur de coupe : Electrique
- Pente maximale admissible : 84 %
- Batterie : 20 Ah
- 4G : Oui
- Wifi : Oui
- Transmission intégrale : Oui
- Indice d'étanchéité : IPX6

5 499 € TTC
(hors écotaxe)



CM240M1

- Capacité de tonte : jusqu'à 24 000 m²
- Hauteur de coupe : 20-100 mm
- Largeur de coupe : 43 cm
- Réglage hauteur de coupe : Electrique
- Pente maximale admissible : 84 %
- Batterie : 25 Ah
- 4G : Oui
- Wifi : Oui
- Transmission intégrale : Oui
- Indice d'étanchéité : IPX6

6 999 € TTC
(hors écotaxe)



NAVIMOW




SEGWAY

Marque distribuée par :



ISEKI

F R A N C E



La confiance des médias, la preuve par la performance.



« Les prix affichés sont exprimés en TTC, mais n'incluent pas les frais de port appliqués par ISEKI France à son réseau de distribution, ni les éventuels frais d'installation des robots ».

Retrouvez tous les produits distribués
par ISEKI sur notre site internet :

www.iseki.fr

Suivez l'actualité
d'ISEKI France sur :



SEGWAY MAILING 26. Prix valables jusqu'au 31/12/2026. Conformément à la réglementation en vigueur, chaque revendeur est libre de fixer ses prix de vente. Les prix indiqués n'ont qu'une valeur d'information sur les prix du marché. En raison des fluctuations des cours monétaires, les prix pourront être modifiés sans préavis. Diffuseur non contractuel. NE PAS ÊTRE DÉTACHÉ DE LA NOTICE D'INSTALLATION.